السلطة الوطنية الفلسطينية

الجهاز المركزي للإحصاء الفلسطيني

أحوال السكان الفلسطينيين المقيمين
في الأراضي الفلسطينية، 2011

تموز/يوليو، 2011

تم إعداد هذا التقرير حسب الإجراءات المعيارية المحددة في ميثاق الممارسات للإحصاءات الرسمية الفلسطينية 2006

© شعبان، 1432هـ، يوليو، 2011.
جميع الحقوق محفوظة.

في حالة الاقتباس، يرجى الإشارة إلى هذه المطبوعة كالتالي:

الجهاز المركزي للإحصاء الفلسطيني، 2011. *أحوال السكان الفلسطينيين المقيمين في الأراضي الفلسطينية، 2011.* رام الله - فلسطين.

جميع المراسلات توجه إلى:
الجهاز المركزي للإحصاء الفلسطيني
ص.ب. 1647، مدينة رام الله، عين منجد مقابل قصر رام الله الثقافي، شارع طوكيو – فلسطين

هاتف:2982700-02 (970/972)
فاكس: 2982710 -02 (970/972)
خط مجاني: 1800300300
بريد إلكتروني: diwan@pcbs.gov.ps
صفحة إلكترونية: http://www.pcbs.gov.ps

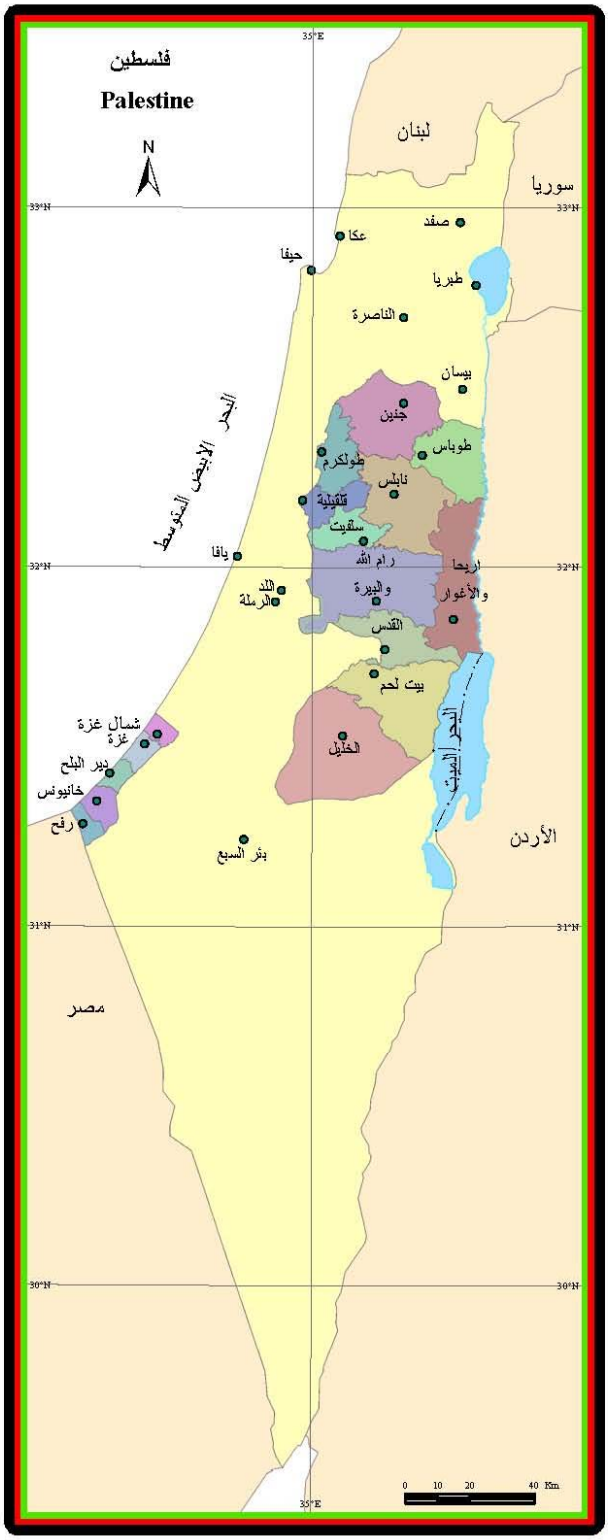
فلسطين
Palestine
N
لبنان
سوريا
صفد
عكا
حيفا
طبريا
الناصرة
بيسان
جنين
طوباس
طولكرم
نابلس
قلقيلية
سلفيت
يافا
رام الله
اللد
الرملة
والبيرة
اريحا
والأغوار
القدس
بيت لحم
الخليل
شمال غزة
غزة
دير البلح
خانيونس
رفح
بئر السبع
البحر الأبيض المتوسط
البحر الميت
الأردن
مصر
0 10 20 40 Km

شكر وتقدير

يتقدم الجهاز المركزي للإحصاء الفلسطيني بالشكر والتقدير إلى كل من ساهموا في إعداد هذا الكراس، لما أبدوه من حرص منقطع النظير أثناء تأدية واجبهم.

لقد تم إعداد كراس أحوال السكان، 2011 بقيادة فريق فني من الجهاز المركزي للإحصاء الفلسطيني، وبدعم مالي مشترك بين كل من السلطة الوطنية الفلسطينية (PNA) ومجموعة التمويل الرئيسية للجهاز (CFG) لعام 2011 ممثلة بمكتب الممثلية النرويجية لدى السلطة الوطنية الفلسطينية، الوكالة السويسرية للتنمية والتعاون (SDC).

يتقدم الجهاز المركزي للإحصاء الفلسطيني بجزيل الشكر والتقدير إلى أعضاء مجموعة التمويل الرئيسية للجهاز (CFG) الذين ساهموا بالتمويل على مساهمتهم القيمة في إعداد هذا الكراس.

فريق العمل

- **إعداد الكراس**

هناء البخاري

حاتم قرارية

عبد المنعم جلبوش

ربى القبج

رهام موسى

منى القية

خالد قلالوة

روان أبو فرحة

- **تدقيق معايير النشرة**

حنان جناجرة

- **المراجعة الأولية**

محمد دريدي

يوسف فلاح

جواد الصالح

محمود القية

- **المراجعة النهائية**

محمود جرادات

- **الإشراف العام**

علا عوض **رئيس الجهاز**

قائمة المحتويات

الموضوع		الصفحة
	المقدمة	**11**
الفصل الأول:	**الواقع الديمغرافي**	**13**
الفصل الثاني:	**الأسرة والزواج والطلاق**	**19**
الفصل الثالث:	**العمل**	**23**
الفصل الرابع:	**معايير المعيشة**	**27**
الفصل الخامس:	**الواقع التعليمي والثقافي**	**31**
الفصل السادس:	**مجتمع المعلومات**	**37**
الفصل السابع:	**الواقع الصحي**	**39**
الفصل الثامن:	**خصائص المسكن**	**43**
الفصل التاسع:	**قائمة المفاهيم والمصطلحات**	**47**

المقدمـة

يهدف هذا الكراس إلى عرض خصائص السكان الفلسطينيين المقيمين في الأراضي الفلسطينية في مختلف جوانب الحياة الاجتماعية والاقتصادية وذلك بمناسبة اليوم العالمي للسكان الذي يصادف يوم الحادي عشر من شهر تموز، حيث يغطي الواقع الديمغرافي للسكان استناداً إلى النتائج النهائية للتعداد العام للسكان والمساكن والمنشآت 2007، والأسرة والزواج والطلاق، ومعايير المعيشة، والواقع التعليمي والثقافي، ومجتمع المعلومات، والواقع الصحي، والعمل، وخصائص المسكن.

تأتي أهمية إعداد كراس أحوال السكان ضمن سياسة الجهاز الخاصة بدراسة الأوضاع الديمغرافية والاجتماعية للسكان ونشرها وتحديثها سنوياً، إذ تحظى المؤشرات والبيانات السكانية والاجتماعية بالاهتمام البالغ وتسعى الدول لتوفيرها للاستفادة منها في التخطيط ووضع السياسات والبرامج المستقبلية. مع العلم أن إصدار هذا الكراس يتم بشكل سنوي بالتزامن مع احتفالات العالم باليوم العالمي للسكان.

يتضمن هذا الكراس تسعة فصول بالإضافة إلى المقدمة، يتناول الفصل الأول الواقع الديمغرافي، ويعرض الفصل الثاني الأسرة والزواج والطلاق، كما يتطرق الفصل الثالث إلى العمل، ويستعرض الفصل الرابع معايير المعيشة. في حين يتطرق الفصل الخامس إلى الواقع التعليمي والثقافي، ويتطرق الفصل السادس إلى واقع مجتمع المعلومات، ويعرض الفصل السابع الواقع الصحي، أما الفصل الثامن فيعرض المسكن وخصائصه، وأخيراً يتطرق الفصل التاسع الى قائمة المفاهيم والمصطلحات.

نأمل أن نكون قد نجحنا من خلال هذا الكراس في إعطاء لمحة عن أوضاع السكان في الأراضي الفلسطينية. آملين أن يستفيد المخططون وصناع القرار في فلسطين من المعلومات التي يوفرها هذا الكراس في صياغة الخطط واتخاذ القرارات المؤثرة في المجالات السكانية والاجتماعية.

ونسأل الله أن يتكلل عملنا بالنجاح،،،

تموز، 2011

علا عوض
رئيس الجهاز

الفصل الأول

الواقع الديمغرافي

يستعرض هذا الفصل ملخصا لأهم المؤشرات الديمغرافية للسكان الفلسطينيين المقيمين في الأراضي الفلسطينية بالاستناد إلى مصادر مختلفة، من حيث حجم السكان وتوزيعهم الجغرافي، والتركيب العمري والنوعي لهم، ومعدلات الخصوبة، والوفيات، والزيادة الطبيعية.

حجم السكان وتوزيعهم:

4.17 مليون نسمة عدد سكان الأراضي الفلسطينية المقدر منتصف العام 2011

بناء على التقديرات التي أعدها الجهاز المركزي للإحصاء الفلسطيني والتي بنيت بالاعتماد على نتائج التعداد العام للسكان والمساكن والمنشآت 2007، فقد بلغ عدد السكان المقدر منتصف عام 2011 في الأراضي الفلسطينية حوالي 4.17 مليون نسمة، منهم 2.12 مليون ذكر و2.05 مليون أنثى بنسبة جنس مقدارها 103.2 ذكر لكل 100 أنثى. في حين بلغ عدد سكان الضفة الغربية المقدر حوالي 2.58 مليون نسمة، منهم 1.31 مليون ذكر و1.27 مليون أنثى بنسبة جنس مقدارها 103.2 ذكر لكل 100 أنثى. بينما قدر عدد سكان قطاع غزة لنفس العام بحوالي 1.59 مليون نسمة، منهم 806 ألف ذكر و782 ألف أنثى بنسبة جنس مقدارها 103.1 ذكر لكل 100 أنثى. كما بلغت نسبة السكان الحضر بناء على التقديرات السكانية منتصف عام 2011 حوالي 73.8%، وبلغت نسبة السكان المقيمين في الريف 16.9%، في حين بلغت نسبتهم في المخيمات 9.3%.

تعتبر محافظة الخليل أكبر محافظات الضفة الغربية من حيث عدد السكان، حيث قدر عدد سكانها منتصف عام 2011 بحوالي 620 ألف نسمة، في حين تعتبر محافظة أريحا والأغوار أقل محافظات الضفة الغربية سكاناً، حيث قدر عدد سكانها بحوالي 47 ألف نسمة. وتعتبر محافظة غزة أكبر محافظات قطاع غزة من حيث عدد السكان، إذ قدر عددهم حوالي 552 ألف نسمة، وتعتبر محافظة رفح أقل محافظات قطاع غزة من حيث عدد السكان، فقد قدر عدد سكانها حوالي 196 ألف نسمة.

كثافة سكانية مرتفعة في قطاع غزة في العام 2011

الكثافة السكانية للأراضي الفلسطينية مرتفعة بشكل عام وفي قطاع غزة بشكل خاص، ويعود ذلك لتركز حوالي 1.6 مليون شخص في مساحة لا تتجاوز 365 كم^2 معظمهم من اللاجئين الفلسطينيين الذين هجروا من قراهم وبلداتهم التي احتلت عام 1948، هذا بالإضافة إلى الزيادة الطبيعية المرتفعة التي يتسم بها المجتمع الفلسطيني المقيم في الأراضي الفلسطينية، إذ بلغت الكثافة السكانية المقدرة لعام 2011 نحو 693 فرداً /كم^2 في الأراضي الفلسطينية، بواقع 456 فرداً /كم^2 في الضفة الغربية مقابل 4,353 فرداً /كم^2 في قطاع غزة.

الكثافة السكانية (فرد/كم^2) في الأراضي الفلسطينية تقديرات منتصف عام، 2011

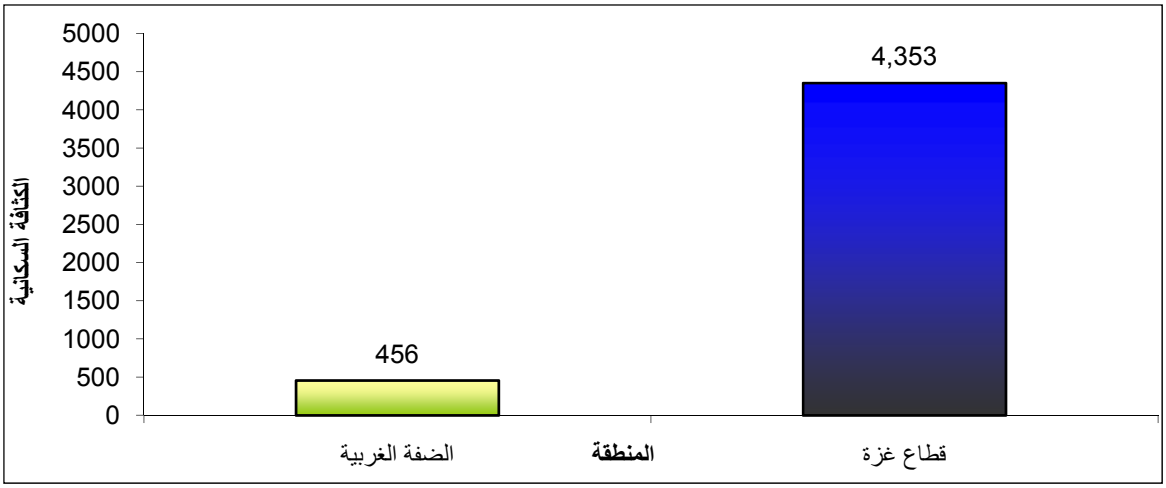

المصدر: الجهاز المركزي للإحصاء الفلسطيني، 2011. تقديرات منقحة بناء على النتائج النهائية للتعداد العام للسكان والمساكن والمنشآت، 2007. رام الله- فلسطين.

المجتمع الفلسطيني المقيم في قطاع غزة فتياً بشكل أكبر مما هو عليه في الضفة الغربية

يبين الهرم السكاني أن المجتمع الفلسطيني المقيم في الأراضي الفلسطينية مجتمع فتي، حيث تتسع قاعدة الهرم السكاني المتمثلة بالأفراد صغار السن دون الخامسة عشرة من العمر والذين يشكلون نسبة مرتفعة مقارنة بالفئات العمرية الأخرى. حيث أظهرت البيانات أن المجتمع الفلسطيني المقيم في قطاع غزة فتياً بشكل أكبر مما هو عليه في الضفة الغربية، فقد قدرت نسبة الأطفال دون الخامسة مـن العمر في منتصف عام 2011 في الأراضي الفلسطينية بحوالي 14.7% مـن مجمـل السكان، بواقع 13.7% في الضفة الغربية و16.3% في قطاع غزة. وقدرت نسبة الأفراد في الفئة العمريـة (0-14) سنة للعام نفسه بحوالي 40.8% من مجمل السكان فـي الأراضي الفلسطينية، بـواقع 38.9% في الضفة الغربية و44.1% في قطاع غزة. ويلاحظ انخفاض نسبة الأفراد الذين تبلغ أعمارهم (65 سنة فأكثر) حيث قدرت نسبتهم في منتصف عام 2011 بحوالي 2.9% في الأراضي الفلسطينية، بواقع 3.3% في الضفة الغربية و2.4% في قطاع غزة. ويتضح عند إلقاء نظرة عامة على التركيب العمري للسكان أن معظم سكان الأراضي الفلسطينية من صغار السن كما يظهر أن هناك فروقاً واضحة في اتجاهات العمر الوسيط بين الضفة الغربية وقطاع غزة حيث يبلغ العمر الوسيط المتوقع عام 2011 في الأراضي الفلسطينية 18.8 سنة، بواقع 19.7 سنة في الضفة الغربية و17.5 سنة في قطاع غزة.

الهرم السكاني في الأراضي الفلسطينية تقديرات منتصف عام، 2011

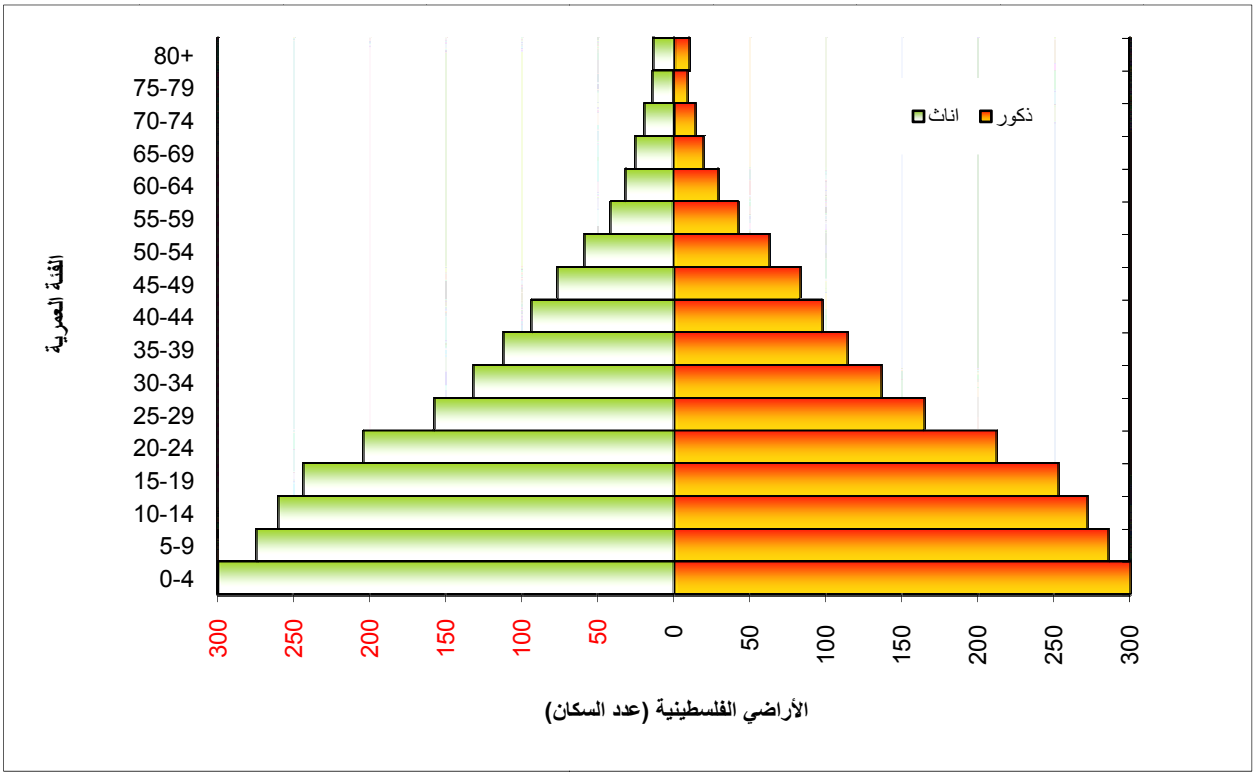

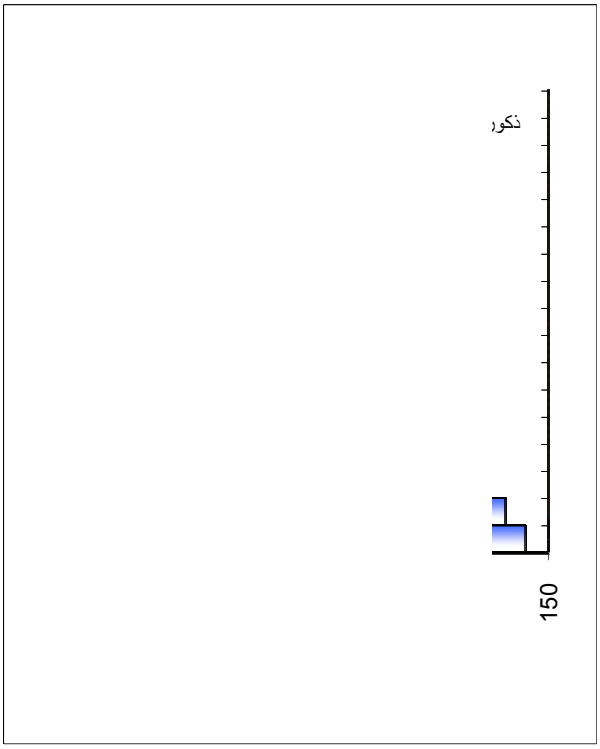

الجهاز المركزي للإحصاء الفلسطيني، 2011. تقديرات منقحة بناء على النتائج النهائية للتعداد العام للسكان والمساكن والمنشآت، 2007. رام الله - فلسطين.

الخصوبة:

معدلات خصوبة مرتفعة في الأراضي الفلسطينية في العام 2010

تعتبر الخصوبة في الأراضي الفلسطينية مرتفعة إذا ما قورنت بالمستويات السائدة حالياً في الدول الأخرى، ويعود ارتفاع مستويات الخصوبة إلى الزواج المبكر خاصة للإناث، والرغبة في الإنجاب، بالإضافة إلى العادات والتقاليد السائدة في المجتمع الفلسطيني، ولكن هنالك دلائل تؤكد على أن الخصوبة بدأت في الانخفاض خلال العقد الأخير من القرن الماضي. فاستناداً إلى النتائج الأولية لمسح الأسرة الفلسطيني 2010، طرأ انخفاض على معدل الخصوبة الكلية في الأراضي الفلسطينية، حيث بلغ 4.2 مولوداً في العام 2010 مقابل 6.0 مولوداً في العام 1997. أما على مستوى المنطقة فيلاحظ استمرار ارتفاع معدل الخصوبة الكلية في قطاع غزة عنه في الضفة الغربية خلال الفترة (1997-2010)، حيث بلغ 3.8 مولوداً في العام 2010 في الضفة الغربية مقابل 5.6 مولوداً في العام 1997. أما في قطاع غزة فقد بلغ هذا المعدل 4.9 مولوداً في العام 2010 مقارنة 6.9 مولوداً في العام 1997. كما بلغ متوسط عدد الأطفال الذين سبق إنجابهم للنساء اللواتي سبق لهن الزواج في الأراضي الفلسطينية عام 2010 حوالي 4.3 طفلاً، بواقع 4.2 طفلاً في الضفة الغربية و4.5 أطفال في قطاع غزة.

يلاحظ ارتفاع معدل الخصوبة الكلية في الأراضي الفلسطينية مقارنة بالدول العربية[1]، إذ بلغ معدل الخصوبة الكلية في الأردن 3.8 مولود، وفي مصر 3.0 مولود، وفي تونس 2.1 مولود وذلك في العام 2010، لذا تعتبر الأراضي الفلسطينية من الدول ذات مستوى خصوبة مرتفع.

معدل الخصوبة الكلية في الأراضي الفلسطينية حسب المنطقة، (1997*، 2010)**

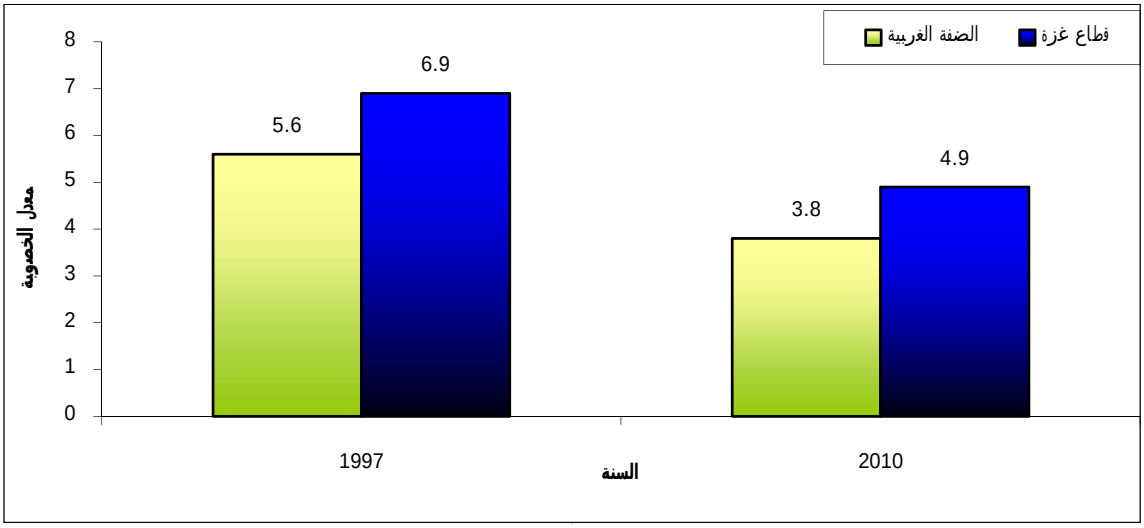

*** المصدر: الجهاز المركزي للإحصاء الفلسطيني، 2011.** قاعدة بيانات التعداد العام للسكان والمساكن والمنشآت، 1997. رام الله –فلسطين.

****المصدر: الجهاز المركزي للإحصاء الفلسطيني، 2011.** قاعدة بيانات مسح الأسرة الفلسطيني 2010 (بيانات غير منشورة). رام الله –فلسطين.

[1] Population Reference Bureau. World Population Data Sheet, 2010.

من المتوقع انخفاض معدل المواليد الخام في الأراضي الفلسطينية خلال الفترة 2011-2015

تشير الاسقاطات السكانية إلى أن معدل المواليد الخام في الأراضي الفلسطينية سينخفض من 32.8 مولوداً لكل ألف من السكان عام 2011 إلى 31.9 مولوداً عام 2015. أما على مستوى المنطقة فيلاحظ أن هناك تبايناً في معدل المواليد الخام لكل من الضفة الغربية وقطاع غزة حيث قدر معدل المواليد الخام عام 2011 في الضفة الغربية بـ 30.1 مولوداً لكل ألف من السكان في حين قدر في قطاع غزة لنفس العام بـ 37.2 مولود.

معدل المواليد الخام المقدر في الأراضي الفلسطينية حسب المنطقة، (2011-2015)

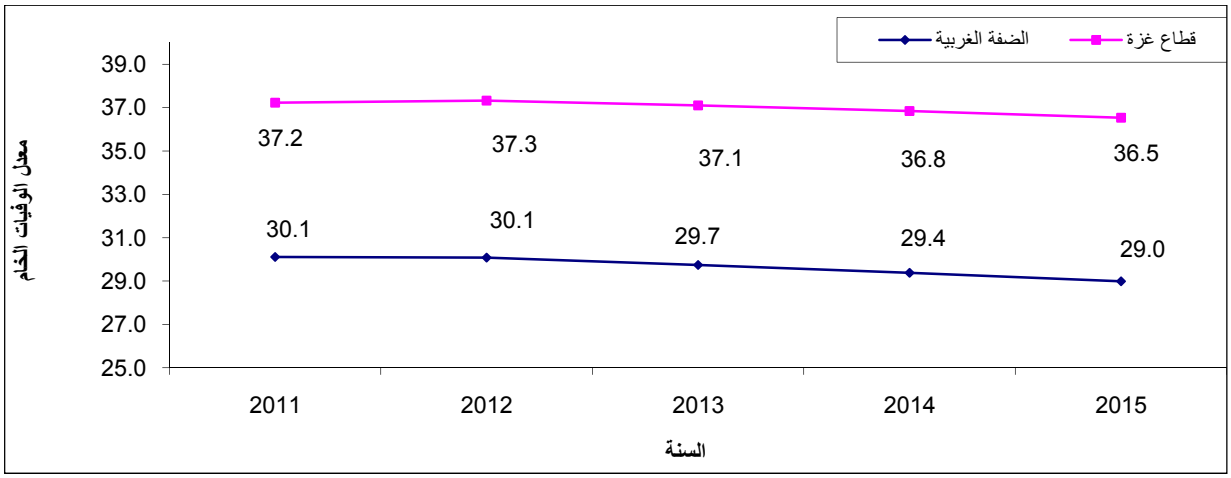

الجهاز المركزي للإحصاء الفلسطيني، 2011. تقديرات منقحة بناء على النتائج النهائية للتعداد العام للسكان والمساكن والمنشآت، 2007. رام الله- فلسطين.

الوفيات:

مزيداً من الانخفاض في معدلات الوفيات الخام خلال السنوات الخمس القادمة

تشير البيانات المتوفرة إلى أن معدلات الوفيات الخام منخفضة نسبياً إذا ما قورنت بالمعدلات السائدة في الدول العربية. كما يتوقع انخفاض معدلات الوفيات الخام المقدرة في الأراضي الفلسطينية من 4.0 حالة وفاة لكل 1000 من السكان عام 2011 إلى 3.6 حالة وفاة لكل 1000 من السكان عام 2015، أما على مستوى المنطقة فيلاحظ أن هناك فرقاً بسيطاً في معدل الوفيات الخام لكل من الضفة الغربية وقطاع غزة، حيث يتوقع انخفاض معدل الوفيات الخام من 4.1 حالة وفاة لكل ألف من السكان في عام 2011 في الضفة الغربية إلى 3.8 حالة وفاة لكل ألف من السكان عام 2015. في حين يتوقع انخفاض معدل الوفيات الخام في قطاع غزة من 3.9 حالة وفاة في العام 2011 إلى نحو 3.5 حالة وفاة لكل ألف من السكان عام 2015.

كما تحتل وفيات الرضع في الأراضي الفلسطينية موقعاً متوسطاً مقارنة مع الدول العربية إذ بلغ معدل وفيات الرضع في الأراضي الفلسطينية 22.8 لكل ألف مولود حي بواقع (27.3 للذكور و23.7 للإناث) للفترة 2004-2006، في حين بلغ عام 2010 في الأردن 23.0 لكل ألف مولود حي، وفي اليمن 59.0 لكل ألف مولود حي، وفي لبنان 19.0 لكل ألف مولود حي، وفي مصر 28.0 لكل ألف مولود حي، وفي تونس 18.0 لكل ألف مولود حي وفي السودان 81.0 لكل ألف مولود حي.

معدل الوفيات الخام المقدر في الأراضي الفلسطينية حسب المنطقة، (2011-2015)

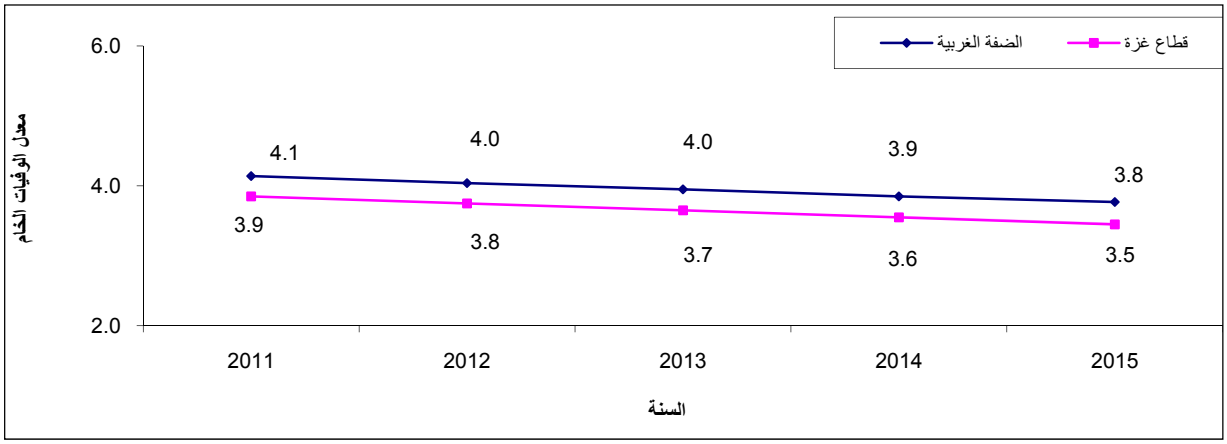

الجهاز المركزي للإحصاء الفلسطيني، 2011. تقديرات منقحة بناء على النتائج النهائية للتعداد العام للسكان والمساكن والمنشآت، 2007. رام الله - فلسطين

2.9% معدل النمو السنوي للسكان في الأراضي الفلسطينية منتصف العام 2011

بلغ معدل النمو السنوي منتصف العام 2011 في الأراضي الفلسطينية 2.9%، بواقع 2.6% في الضفة الغربية و3.3% في قطاع غزة. ومن المتوقع أن تبقى معدلات النمو كما هي خلال السنوات الخمس القادمة. حيث إن انخفاض مستوى الوفيات وبقاء معدلات الخصوبة مرتفعة سيؤدي إلى ارتفاع معدل الزيادة الطبيعية للسكان، وهو ما سيتطلب سياسات اقتصادية واجتماعية ملائمة لمواجهة هذه الزيادة المترتبة.

ارتفاع العمر المتوقع للبقاء على قيد الحياة للإناث مقابل الذكور في العام 2011

نتيجة لانخفاض معدلات الوفاة في الأراضي الفلسطينية ارتفع العمر المتوقع للأفراد حيث بلغ توقع البقاء على قيد الحياة عام 2011 في الأراضي الفلسطينية 72.4 سنة بواقع 71.0 سنة للذكور و73.9 سنة للإناث، مع وجود اختلاف بين الضفة الغربية وقطاع غزة، حيث بلغ توقع البقاء على قيد الحياة عام 2011 في الضفة الغربية 72.8 سنة بواقع 71.4 سنة للذكور و74.3 سنة للإناث، في حين بلغ العمر المتوقع في قطاع غزة 71.8 سنة بواقع 70.5 سنة للذكور و73.2 سنة للإناث. ومن أسباب ارتفاع معدلات البقاء على قيد الحياة الأخرى تحسن المستوى الصحي والانخفاض التدريجي لمعدلات وفيات الرضع والأطفال.

توقع البقاء على قيد الحياة عند الولادة حسب المنطقة والجنس، 2011

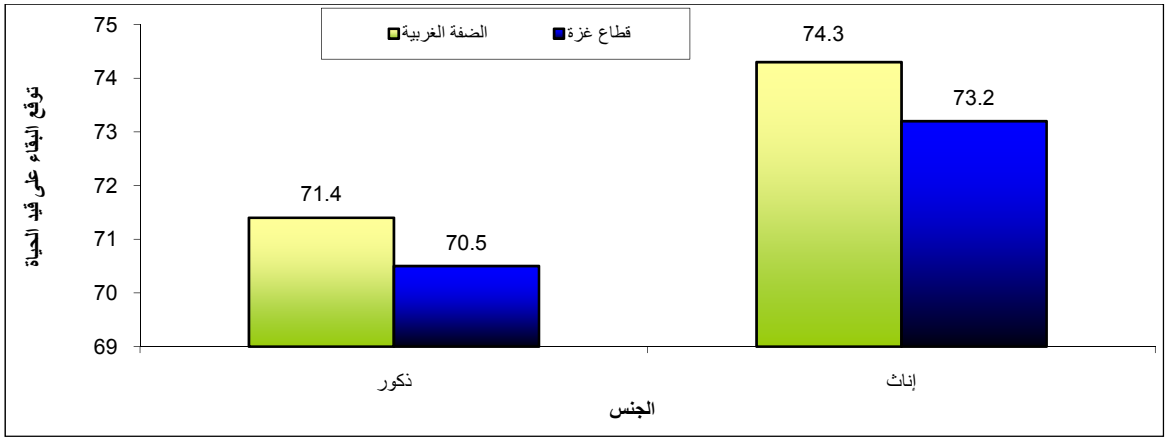

المصدر: الجهاز المركزي للإحصاء الفلسطيني، 2011. تقديرات منقحة بناء على النتائج النهائية للتعداد العام للسكان والمساكن والمنشآت، 2007. رام الله - فلسطين.

الفصل الثاني

الأسرة والزواج والطلاق

يستعرض هذا الفصل ملخصا لأهم مؤشرات الأسرة الفلسطينية من حيث متوسط حجم الأسرة، ونوعها، وجنس رب الأسرة، والزواج والطلاق في الأراضي الفلسطينية من حيث أعداد عقود الزواج، وقوعات الطلاق، معدل الزواج والطلاق الخام، الزواج المبكر، وزواج الأقارب.

الأسرة:

انخفاض في متوسط حجم الأسرة خلال السنوات الماضية في الأراضي الفلسطينية

بلغ عدد الأسر المقدر منتصف العام 2011 في الأراضي الفلسطينية حوالي 715 ألف أسرة، بواقع 469 ألف أسرة في الضفة الغربية و246 ألف أسرة في قطاع غزة، وذلك بالاستناد إلى النتائج النهائية للتعداد العام للسكان والمساكن والمنشآت، 2007. من جانب آخر تشير بيانات عام 2010 إلى أنه طرأ انخفاض في متوسط حجم الأسرة في الأراضي الفلسطينية مقارنة مع عام 1997، حيث انخفض متوسط حجم الأسرة إلى 5.9 فرداً عام 2010 مقارنة مع 6.4 فرداً عام 1997. من جانب آخر انخفض متوسط حجم الأسرة في الضفة الغربية إلى 5.6 فرداً عام 2010 مقارنة مع 6.1 فرداً عام 1997، أما في قطاع غزة فقد انخفض متوسط حجم الأسرة إلى 6.5 فرداً في العام 2010 مقارنة مع 6.9 في العام 1997 .

تزايد نسبة الأسر النووية على حساب الأسر الممتدة

تشير بيانات عام 2010 إلى أن معظم الأسر الخاصة في الأراضي الفلسطينية هي أسر نووية حيث تشكل 85.9% من مجمل الأسر الخاصة في حين بلغت نسبتها 81.6% عام 2007. وعلى مستوى الضفة الغربية تشكل الأسر النووية 85.7% مقابل 82.5% في قطاع غزة. أمـا الأسر الممتدة في الأراضي الفلسطينية فتشكل حوالي 11.0% وذلك لعام 2010. كما بلغت نسبة الأسر المكونة من شخص واحد في الأراضي الفلسطينية لنفس العام 3.1%.

الأسر الفلسطينية الخاصة في الأراضي الفلسطينية حسب نوع الأسرة، 2010

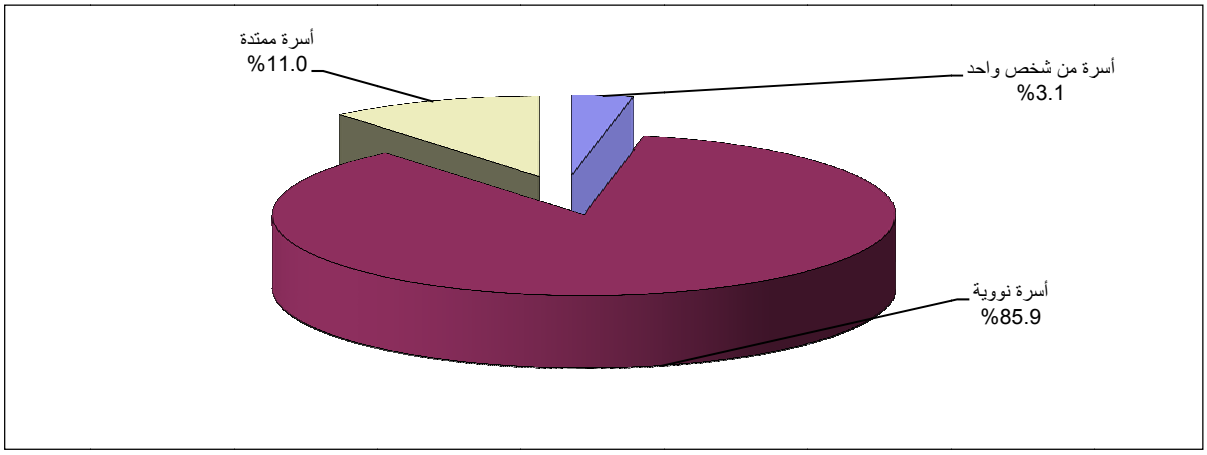

المصدر: الجهاز المركزي للإحصاء الفلسطيني، 2011. قاعدة بيانات مسح الهجرة، 2010. رام الله –فلسطين.

8.4% من الأسر ترأسها نساء في الأراضي الفلسطينية في العام 2010

تشير بيانات عام 2010، إلى أن 8.4% من الأسر ترأسها إناث في الأراضي الفلسطينية، بواقع 9.6% و7.2% في الضفة الغربية وقطاع غزة على التوالي. وغالباً ما يكون حجم الأسرة التي ترأسها أنثى صغيراً نسبياً، حيث بلغ متوسط حجم الأسرة التي ترأسها أنثى عام 2010 في الأراضي الفلسطينية 3.2 فرداً مقارنةً بمتوسط مقداره 6.2 فرداً للأسر التي يترأسها ذكور، وتنشأ الأسر التي ترأسها إناث في الأراضي الفلسطينية غالباً نتيجة لوفاة الزوج، أو لهجرته.

الزواج والطلاق:

ارتفاع عقود الزواج المسجلة بنسبة 3.3% في الأراضي الفلسطينية في العام 2008 مقارنة بالعام 2007

تظهر البيانات أن عدد عقود الزواج المسجلة عام 2008 في الأراضي الفلسطينية قد ارتفع عن عام 2007، حيث بلغت 33,774 عقدا عام 2008 مقارنة مع 32,685 عقداً عام 2007 (أي بارتفاع مقداره 1,089 عقداً عن عام 2007). هذا وقد بلغ عدد عقود الزواج المسجلة عام 2008 في الضفة الغربية 19,006 عقداً (بما نسبته 56.3% من عدد عقود الزواج المسجلة في الأراضي الفلسطينية)، وهي أكثر بـ 430 عقدا عن عام 2007. أما في قطاع غزة فقد بلغ عدد عقود الزواج المسجلة 14,768 عقدا في عام 2008 (بما نسبته 43.7% من عدد عقود الزواج المسجلة في الأراضي الفلسطينية)، وهي أكثر بـ 659 عقدا مقارنة مع 2007.

عقود الزواج المسجلة في المحاكم الشرعية والكنائس في الأراضي الفلسطينية حسب المنطقة، (1997-2008)

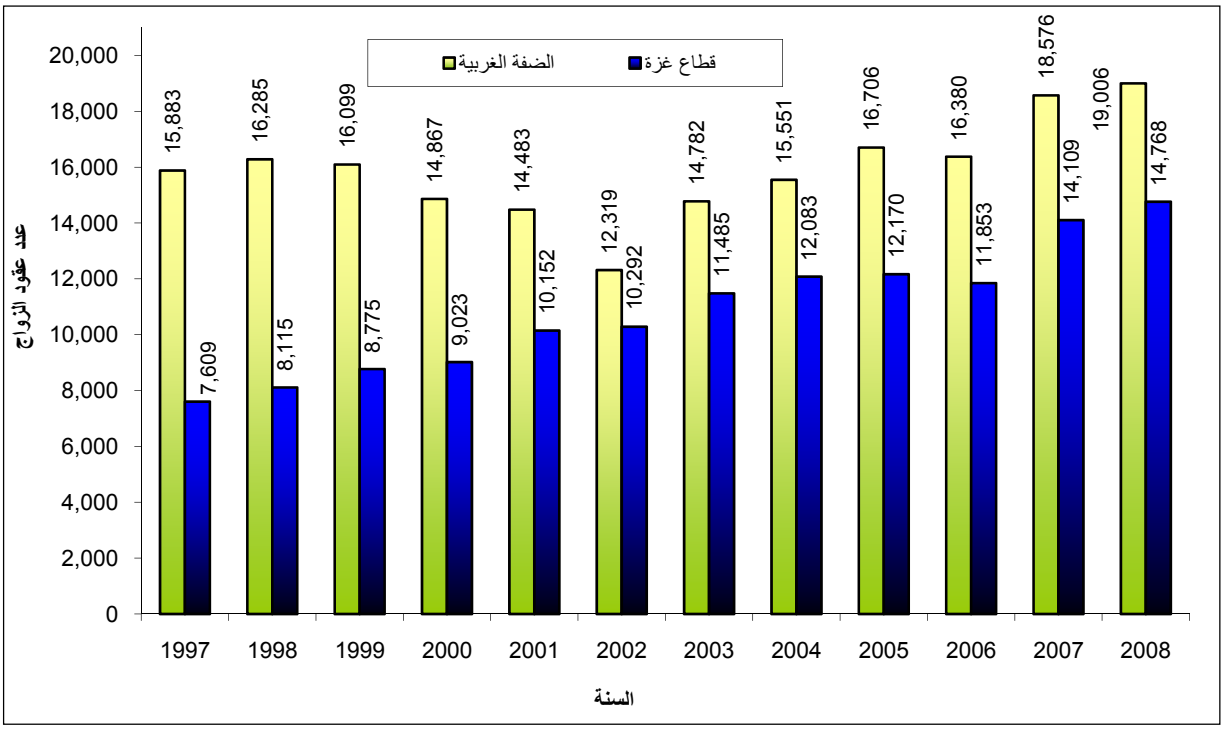

المصدر: الجهاز المركزي للإحصاء الفلسطيني، 2009. قاعدة بيانات الزواج والطلاق، 2008. رام الله -فلسطين

ارتفاع معدل الزواج الخام في العام 2008

بلغ معدل الزواج الخام 8.8 حالة زواج لكل 1000 من مجمل السكان في عام 2008 على مستوى الأراضي الفلسطينية بواقع 8.0 في الضفة الغربية و10.1 في قطاع غزة. في حين بلغ في عام 2007 في الأراضي الفلسطينية 8.7 حالة زواج لكل 1000 من مجمل السكان بواقع 7.9 في الضفة الغربية و10.0 في قطاع غزة.

ما زالت ظاهرة الزواج المبكر في الأراضي الفلسطينية منتشرة رغم الارتفاع الملحوظ للعمر الوسيط عند الزواج الأول خلال الفترة 1997-2008

ما زالت ظاهرة الزواج المبكر منتشرة في الأراضي الفلسطينية رغم الارتفاع الملحوظ للعمر الوسيط عند الزواج الأول، حيث ارتفع العمر الوسيط عند الزواج الأول للذكور للعام 2008 فـي الأراضي الفلسطينية مقارنة بالعام 1997، حيث بلغ للذكور 24.8 سنة لعام 2008 مقابل 23.0 سنة لعام 1997 و19.5 سنة للإناث للعام 2008 مقابل 18.0 سنة عام 1997. أما في الضفة الغربية فقد بلغ العمر الوسيط عند الزواج الأول للذكور 25.4 سنة وللإناث 19.8 سنة، في حين بلغ العمر الوسيط عند الزواج الأول للذكور في قطاع غزة 24.0 سنة وللإناث 19.0 سنة للعام 2008.

ظاهرة زواج الأقارب ما زالت مستمرة في الأراضي الفلسطينية

ما زالت ظاهرة زواج الأقارب ظاهرة مستمرة في الأراضي الفلسطينية، حيث أشارت البيانات الاولية لمسح الاسرة الفلسطيني 2010، إلى أن نسبة النساء (15-49) سنة اللواتي سبق لهن الزواج وتزوجن من أقارب من الدرجة الأولى بلغت حوالي 27.1% من حالات الزواج بواقع 25.4% في الضفة الغربية و29.9% في قطاع غزة. أما نسبة النساء اللواتي تزوجن ولا يوجد لهن علاقة قرابة مع أزواجهن فقد بلغت 55.8% من حالات الزواج على مستوى الأراضي الفلسطينية، بواقع 57.9% في الضفة الغربية و52.5% في قطاع غزة.

ارتفاع وقوعات الطلاق المسجلة بنسبة 8.8% في الأراضي الفلسطينية في العام 2008 مقارنة بالعام 2007

بلغ عدد وقوعات الطلاق المسجلة فـي المحاكم الشرعية خلال عام 2008 في الأراضي الفلسطينية 4,399 واقعة مقارنة مع 4,043 واقعة عام 2007 (أي بارتفاع مقداره 356 واقعة عن عام 2007)، من جانب آخر بلغ عدد وقوعات الطلاق المسجلة في المحاكم الشرعية في عام 2008 في الضفة الغربية 2,803 واقعـة (ما نسبته 59.3% من عدد وقوعات الطلاق المسجلة في المحاكم الشرعيـة في الأراضي الفلسطينية)، مسجلاً ارتفاعاً عن العام 2007 بحوالي 406 واقعة. أما في قطاع غزة فقد بلغ عدد وقوعات الطلاق المسجلة في المحاكم الشرعية 1,596 واقعة (ما نسبته 40.7% من عدد وقوعات الطلاق المسجلة في المحاكم الشرعية في الأراضي الفلسطينية في العام 2008)، وبانخفاض مقداره 49 واقعة عن العام 2007.

وقوعات الطلاق المسجلة في المحاكم الشرعية فـي الأراضي الفلسطينية حسب المنطقة، (1997-2008)

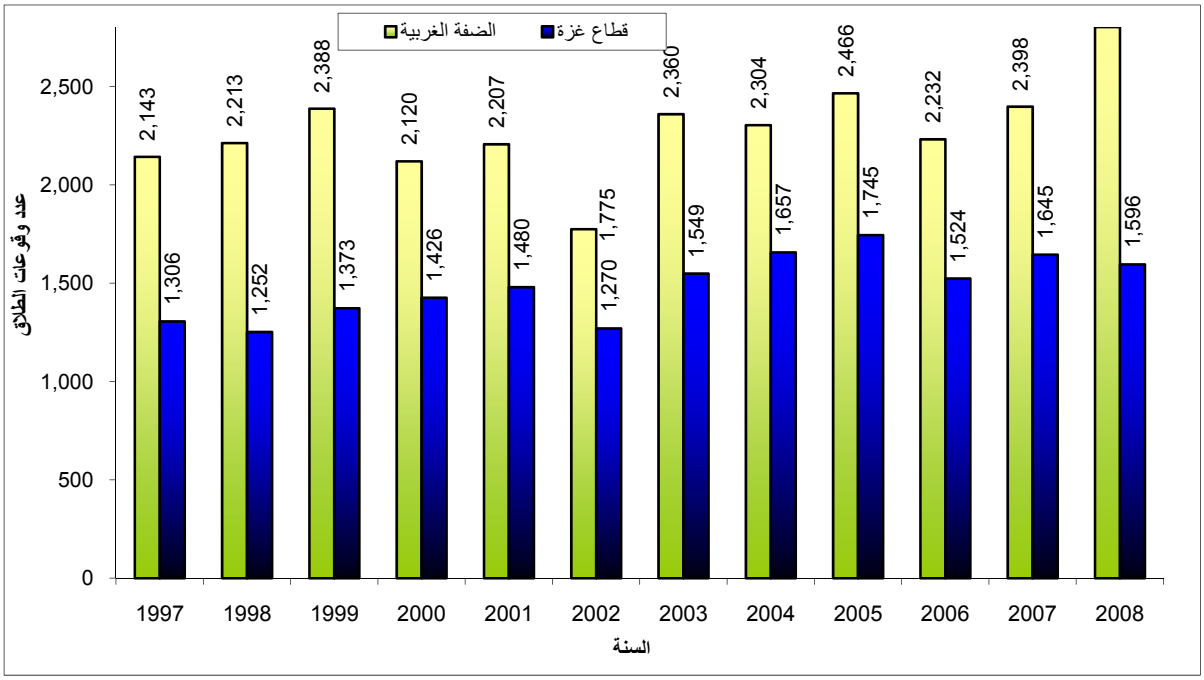

المصدر: الجهاز المركزي للإحصاء الفلسطيني، 2009. قاعدة بيانات الزواج والطلاق، 2008. رام الله -فلسطين

ارتفاع معدل الطلاق الخام في الأراضي الفلسطينية في العام 2008

بلغ معدل الطلاق الخام في الأراضي الفلسطينية 1.1 حالة طلاق لكل 1000 من مجمل السكان في عام 2008 بواقع 1.2 في الضفة الغربية و1.1 في قطاع غزة، في حين بلغ في عام 2007 في الأراضي الفلسطينية 1.0 حالة طلاق لكل 1000 من مجمل السكان بواقع 1.0 في الضفة الغربية و1.2 في قطاع غزة.

الفصل الثالث

العمل

يهدف هذا الفصل إلى التعرف على أوضاع وواقع السكان في سوق العمل الفلسطيني، حيث يستعرض بيانات حول المشاركين في القوة العاملة، والبطالة، والعمالة.

المشاركة في القوى العاملة:

مشاركة الاناث في القوى العاملة متدنية مقارنة بالذكور خلال الربع الأول 2011

تعتبر المشاركة في القوى العاملة مؤشراً أساسيا لمدى نشاط سوق العمل وفاعليته في توفير فرص العمل. فقد أشارت نتائج مسح القوى العاملة إلى ان نسبة المشاركة في الأراضي الفلسطينية بلغت 41.0% من إجمالي القوة البشرية (الأفراد الذين أعمارهم 15 سنة فأكثر) خلال الربع الأول من عام 2011 (أي من بين كل 10 أفراد أعمارهم 15 سنة فأكثر هنالك 4 أفراد مشاركين في القوى العاملة). بواقع 43.2% في الضفة الغربية مقابل 37.0% في قطاع غزة. كما تعتبر نسبة مشاركة الإناث في القوى العاملة متدنية مقارنة مع الذكور، حيث تصل نسبة مشاركة الإناث إلى 14.7% بواقع 16.7% في الضفة الغربية و11.0% في قطاع غزة، مقابل 66.7% نسبة مشاركة الذكور في القوى العاملة، بواقع 69.0% في الضفة الغربية و62.5% في قطاع غزة.

تقسم القوى العاملة إلى فئتين، الفئة الأولى هم العاملون، والثانية العاطلون عن العمل. كما يصنف العاملون إلى عمالة تامة وعمالة محدودة. فقد وصلت نسبة العاملين في الأراضي الفلسطينية من إجمالي المشاركين في القوى العاملة إلى 78.3% منهم 8.8% يصنفون عمالة محدودة.

التوزيع النسبي للأفراد 15 سنة فأكثر في الأراضي الفلسطينية حسب المنطقة والجنس واهم سمات القوى العاملة، الربع الأول 2011

المنطقة والجنس	داخل القوى العاملة	خارج القوى العاملة	المجموع	عمالة تامة	عمالة محدودة	بطالة	المجموع
الأراضي الفلسطينية							
كلا الجنسين	**41.0**	**59.0**	**100**	**69.5**	**8.8**	**21.7**	**100**
ذكور	66.7	33.3	**100**	69.5	10.0	20.5	**100**
إناث	14.7	85.3	**100**	69.5	3.2	27.3	**100**
الضفة الغربية							
كلا الجنسين	**43.2**	**56.8**	**100**	**72.5**	**10.1**	**17.4**	**100**
ذكور	69.0	31.0	**100**	72.0	11.7	16.3	**100**
إناث	16.7	83.3	**100**	75.2	3.0	21.3	**100**
قطاع غزة							
كلا الجنسين	**37.0**	**63.0**	**100**	**63.0**	**6.2**	**30.8**	**100**
ذكور	62.5	37.5	**100**	64.4	6.7	28.9	**100**
إناث	11.0	89.0	**100**	54.3	3.6	42.1	**100**

المصدر: الجهاز المركزي للإحصاء الفلسطيني، 2011. قاعدة بيانات مسح القوى العاملة، الربع الأول 2011. رام الله - فلسطين

البطالة:

أكثر من خمس المشاركين في القوى العاملة عاطلين عن العمل (21.7%) خلال الربع الأول 2011

تشير البيانات إلى أن نسبة العاطلين عن العمل من بين المشاركين في القوى العاملة في الربع الأول 2011 بلغت 21.7% في الأراضي الفلسطينية، أي أكثر من خمس المشاركين في القوى العاملة، بواقع 17.4% في الضفة الغربية و30.8% في قطاع غزة. كما تصل نسبة البطالة بين الإناث المشاركات في القوى العاملة إلى 27.3% مقابل 20.5% بين الذكور على مستوى الأراضي الفلسطينية. وتعتبر نسبة العاطلين عن العمل في الأراضي الفلسطينية أعلى من مثيلاتها في الدول المجاورة، حيث تصل نسبة البطالة في الأردن إلى 13.1% وفي إسرائيل إلى 6.0% (وفق نتائج الربع الأول لعام 2011).

التوزيع النسبي للقوى العاملة في الأراضي الفلسطينية حسب العلاقة بقوة العمل والجنس، الربع الأول 2011

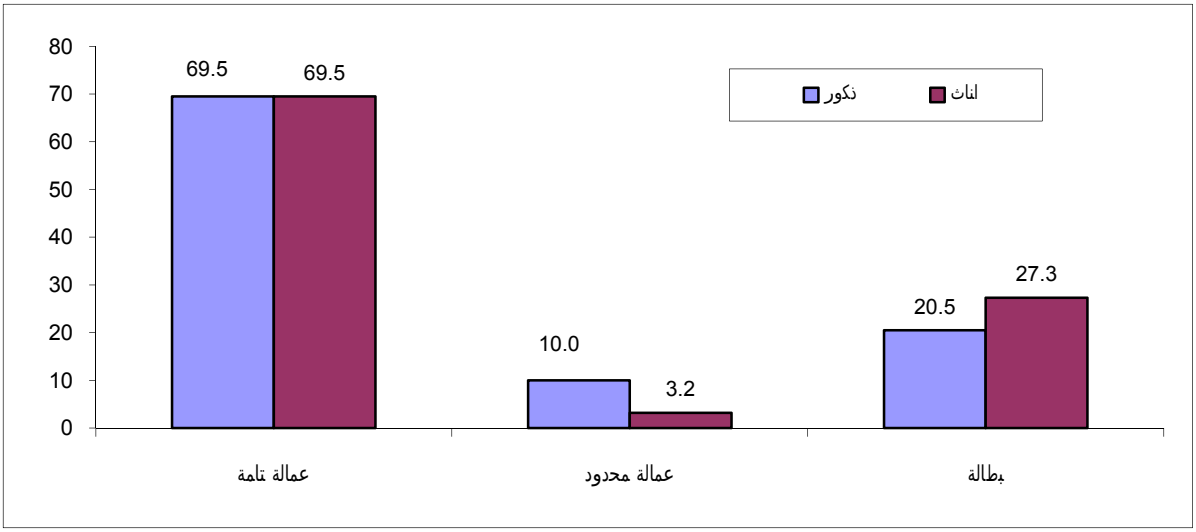

المصدر: الجهاز المركزي للإحصاء الفلسطيني، 2011. قاعدة بيانات مسح القوى العاملة، الربع الأول 2011. رام الله - فلسطين

نسبة البطالة في محافظات قطاع غزة اعلى منها بمحافظات الضفة الغربية خلال الربع الأول من العام 2011

احتلت محافظة بيت لحم النسبة الأعلى للبطالة بين محافظات الضفة الغربية خلال الربع الأول من عام 2011، حيث وصلت فيها النسبة إلى 22.8%، ويليها محافظة الخليل حيث بلغت النسبة فيها حوالي 22.4%. بينما أدنى نسبة للبطالة في الضفة الغربية كانت في محافظتي نابلس وأريحا والأغوار، 11.1% و11.6% على التوالي. أما في قطاع غزة، فقد احتلت محافظة خانيونس النسبة الأعلى للبطالة حيث بلغت النسبة فيها 35.2% ويليها محافظة رفح 33.2%. بينما أدنى نسبة للبطالة في قطاع غزة كانت في محافظة دير البلح حيث بلغت النسبة فيها 24.9%.

العمالة:

انخفاض نسبة العاملين من الضفة الغربية في إسرائيل والمستوطنات بنسبة 43.5% خلال الربع الأول 2011 مقارنة مع بداية الانتفاضة في الربع الثالث 2000

بلغت نسبة العاملين من الضفة الغربية في إسرائيل والمستوطنات 14.0% في الربع الأول 2011 في حين كانت نسبتهم عشية انتفاضة الأقصى (الربع الثالث 2000) 24.8%، أما في قطاع غزة لم يستطع أي عامل العمل في إسرائيل والمستوطنات في حين كانت نسبتهم عشية انتفاضة الأقصى (الربع الثالث 2000) 15.4%.

وصلت نسبة العاملين المستخدمين بأجر 68.8% من إجمالي العاملين في الأراضي الفلسطينية، بواقع 66.7% في الضفة الغربية و73.9% في قطاع غزة. مقابل ذلك ارتفعت نسبة العاملين لحسابهم الخاص من 18.1% في الربع الثالث 2000 إلى 18.8% في الربع الأول من عام 2011، كما ارتفعت نسبة أصحاب العمل من 4.4% إلى 6.6%، في حين انخفضت نسبة العاملين كأعضاء أسرة بدون أجر من 9.9% في الربع الثالث 2000 إلى 5.8% في الربع الأول 2011 على مستوى الأراضي الفلسطينية.

من جانب آخر، يعتبر قطاع الخدمات المشغل الأساسي للعاملين، حيث تصل نسبة العاملين في قطاع الخدمات (يشمل الصحة والتعليم والإدارة العامة) إلى 37.7% في الأراضي الفلسطينية في الربع الأول من عام 2011، بواقع 55.2% من بين العاملين في قطاع غزة و34.3% في الضفة الغربية و7.0% من بين العاملين في إسرائيل. كما يعتبر قطاع البناء والتشييد القطاع الأساسي للعاملين في إسرائيل والمستوطنات حيث تصل النسبة إلى 53.8%. ويأتي قطاع التجارة والمطاعم والفنادق بعد قطاع الخدمات كمشغل أساسي للعاملين، حيث تصل نسبة العاملين فيه إلى 21.3% من بين العاملين في الضفة الغربية و16.8% في قطاع غزة. ويليه قطاع الصناعة والتعدين في الضفة الغربية حيث يشغل 14.1% وقطاع الزراعة والصيد في قطاع غزة بنسبة 10.5%.

ويلاحظ أن للقطاع العام دوراً أساسياً في التقليل من حدة الأزمة الاقتصادية التي يتعرض لها الشعب الفلسطيني، حيث يشغل القطاع العام حوالي ربع العاملين (22.9%) من الأراضي الفلسطينية (بواقع 41.7% في قطاع غزة و15.4% في الضفة الغربية). في حين كانت النسبة 17.4% عشية الانتفاضة.

وخلال الربع الأول من عام 2011 بلغ معدل الأجر اليومي الاسمي 85.0 شيكلاً للمستخدمين في القطاع المحلي في الضفة الغربية مقابل 64.6 شيكلاً في قطاع غزة و164.0 شيكل للعاملين في إسرائيل والمستوطنات. أما على صعيد ساعات العمل، فقد بلغ متوسط ساعات العمل الأسبوعية للعاملين في الضفة الغربية 42.6 ساعة عمل مقابل 39.2 ساعة عمل في قطاع غزة و39.8 ساعة للعاملين في إسرائيل والمستوطنات.

الفصل الرابع

معايير المعيشة

تستند البيانات في هذا الفصل على نتائج مسح إنفاق واستهلاك الأسرة والذي نفذه الجهاز المركزي للإحصاء الفلسطيني خلال الفترة (2010/1/15 ولغاية 2011/1/14) أي على مدار العام كاملاً، بهدف جمع بيانات تفصيلية حول إنفاق واستهلاك الأسرة من خلال طريقة المفكرة (دفتر التسجيل).

إنفاق الأسرة الشهري:

36.4% نسبة إنفاق الأسرة على الطعام من الإنفاق الكلي

بناء على نتائج مسح إنفاق واستهلاك الأسرة الفلسطينية 2010، كان متوسط إنفاق الأسرة الشهري النقدي على مختلف السلع والخدمات 886.9 ديناراً أردنياً في الأراضي الفلسطينية، (بواقع 993.8 ديناراً أردنياً في الضفة الغربية مقابل 680.7 ديناراً أردنياً في قطاع غزة)، لأسرة متوسط حجمها في الأراضي الفلسطينية 6.0 أفراد (بواقع 5.7 أفراد في الضفة الغربية و6.6 أفراد في قطاع غزة)، وشكل الإنفاق على مجموعات الطعام من متوسط الإنفاق الكلي للاسرة في الأراضي الفلسطينية 36.4% من مجمل الإنفاق الشهري، بواقع 34.1% في الضفة الغربية و42.6% في قطاع غزة.

أما على مستوى نوع التجمع السكاني فقد أظهرت البيانات فروقا واضحة حسب نوع التجمع السكاني فمتوسط الإنفاق الشهري الأعلى كان في التجمعات الحضرية والأدنى في المخيمات. فقد بلغ متوسط إنفاق الأسرة الشهري في المخيمات 718 ديناراً أردنيا وفي الريف 877 ديناراً أردياً مقابل 911 ديناراً أردنياً في التجمعات الحضرية، علما أن متوسط حجم الأسرة قد بلغ 6.0 في كل من التجمعات الحضرية، و6.1 في التجمعات الريفية والمخيمات.

إنفاق الفرد الشهري:

يرتفع متوسط إنفاق الفرد الشهري في الضفة الغربية بـ 70 ديناراً أردنياً عن مثيله في قطاع غزة في العام 2010

بلغ متوسط إنفاق الفرد النقدي الشهري في الأراضي الفلسطينية حوالي (147.5) ديناراً أردنياً، (بواقع 173.1 ديناراً أردنياً في الضفة الغربية مقابل 103.1 ديناراً أردنياً في قطاع غزة). في حين بلغت نسبة الإنفاق على مجموعات الطعام من متوسط الإنفاق الكلي للفرد في الأراضي الفلسطينية 36.4% (بواقع 34.1% في الضفة الغربية و42.6% في قطاع غزة)، أما على مستوى نوع التجمع السكاني، فقد بلغ متوسط إنفاق الفرد الشهري 152.1 ديناراً أردنياً في التجمعات الحضرية مقابل 144.3 ديناراً أردنياً في التجمعات الريفية و118.1 ديناراً أردنياً في المخيمات. والجدول التالي يعرض متوسط إنفاق الأسرة الشهري على مجموعات السلع والخدمات للأعوام (1996-1998)، 2001، وللأعوام (2004-2007)، 2009.

متوسط إنفاق الأسرة الشهري بالدينار الأردني في الأراضي الفلسطينية لسنوات مختارة

مجموعات السلع والخدمات	السنة									
	1996	1997	1998	2001	2004	2005	2006	2007	2009	2010
عدد أسر العينة	4,500	3,275	2,836	3,022	3,098	2,152	1,281	1,231	3,848	3,757
متوسط حجم الأسرة	6.9	7.1	7.0	6.9	6.6	6.5	6.4	6.4	6.0	6.0
الإنفاق النقدي على الطعام	229	223	220	183	193	199	208	224	284	322
الملابس والأحذية	50	50	46	34	35	42	38	44	55	56
المسكن	39	41	40	51	53	52	55	40	69	77
التجهيزات المنزلية	39	33	30	32	32	37	36	38	43	49
الرعاية الطبية	21	23	21	19	29	21	28	29	42	35
وسائل النقل والاتصالات	64	62	55	60	69	78	81	97	114	135
التعليم	20	20	19	26	18	19	23	21	27	31
النشاطات الترفيهية والثقافية	18	16	17	17	13	15	12	15	16	13
العناية الشخصية	13	12	11	12	13	15	15	16	32	24
سلع أخرى*	99	99	88	77	80	106	94	84	107	114
الإنفاق النقدي الكلي	**592**	**579**	**547**	**511**	**535**	**584**	**590**	**608**	**789**	**887**

* تشمل التبغ والسجائر، والتحويلات النقدية، والضرائب، والإنفاق على سلع وخدمات غير الطعام ونفقات غير استهلاكية أخرى.

المصدر: الجهاز المركزي للإحصاء الفلسطيني، 2011. تقارير مستويات المعيشة للسنوات المذكورة. رام الله - فلسطين

الفقر:

ارتفاع معدل الفقر بين الأفراد في قطاع غزة عنه في الضفة الغربية

وفقاً للمفهوم الوطني للفقر والذي يستند إلى التعريف الرسمي للفقر الذي تم وضعه في العام 1997. ويضم التعريف ملامح مطلقة ونسبية تستند إلى موازنة الاحتياجات الأساسية لأسرة تتألف من خمس أفراد (بالغين اثنين وثلاثة أطفال)، هذا وقد تم إعداد خطي فقر وفقاً لأنماط الاستهلاك الحقيقية للأسر، فقد قدر معدل الفقر بين السكان وفقا لأنماط الاستهلاك الحقيقية 25.7% خلال عام 2010 (بواقع 18.3% في الضفة الغربية و38.0% في قطاع غزة). كما تبين أن حوالي 14.1% من الأفراد في الأراضي الفلسطينية يعانون من الفقر المدقع (بواقع 8.8% في الضفة الغربية و23.0% في قطاع غزة). هذا مع العلم ان خط الفقر للاسرة المرجعية قد بلغ 2,237 شيكل اسرائيلي وخط الفقر المدقع قد بلغ 1,783 شكيل.

نسب الفقر بين الأفراد وفقاً لأنماط استهلاك الأسرة الشهري في الأراضي الفلسطينية، 2009-2010

المنطقة	الفقر				الفقر المدقع			
	2009		2010		2009		2010	
	النسبة	المساهمة	النسبة	المساهمة	النسبة	المساهمة	النسبة	المساهمة
الأراضي الفلسطينية	**26.2**	**100.0**	**25.7**	**100.0**	**13.7**	**100.0**	**14.1**	**100.0**
الضفة الغربية	19.4	47.3	18.3	44.6	9.1	42.2	8.8	38.8
قطاع غزة	38.3	52.7	38.0	55.4	21.9	57.8	23.0	61.2

المصدر: الجهاز المركزي للإحصاء الفلسطيني، 2011. قاعدة بيانات مسح إنفاق واستهلاك الأسرة للأعوام 2009-2010. رام الله - فلسطين

الأسر الفقيرة في قطاع غزة أكثر فقراً من أسر الضفة الغربية

أشارت البيانات التي تم التوصل لها من خلال مقياس فجوة الفقر الى أن الأسر الفقيرة في قطاع غزة أكثر فقراً من أسر الضفة الغربية ، وتجدر الإشارة إلى أن فجوة الفقر هي مقياس حجم الفجوة الإجمالية الموجودة بين استهلاك الفقراء وخط الفقر (خط الفقر العادي)، أي إجمالي المبالغ المطلوبة لرفع مستويات استهلاك الفقراء إلى خط الفقر.

فجوة الفقر حسب المنطقة، 2009-2010

المنطقة	فجوة الفقر			
	2009		2010	
	النسبة	المساهمة	النسبة	المساهمة
الأراضي الفلسطينية	**6.3**	**100.0**	**6.4**	**100.0**
الضفة الغربية	4.2	41.4	4.1	36.7
قطاع غزة	10.0	58.6	10.0	63.3

المصدر: الجهاز المركزي للإحصاء الفلسطيني، 2011. قاعدة بيانات مسح إنفاق واستهلاك الأسرة للأعوام 2009-2010. رام الله - فلسطين

الفصل الخامس

الواقع التعليمي والثقافي

يعرض هذا الفصل أهم المؤشرات حول الواقع التعليمي في الأراضي الفلسطينية وذلك من حيث التحصيل العلمي، ومعرفة القراءة والكتابة، والمدارس.

التحصيل العلمي:

11.2% من الأفراد (15 سنة فاكثر) لـم ينهوا أيـة مرحلة تعليمية في العام 2010

تشير بيانات عام 2010 على مستوى الأراضي الفلسطينية أن نسبة الأفراد (15 سنة فاكثر) الذين أنهوا مرحلة التعليم الجامعي بكالوريوس فاعلى قد بلغت 10.4%. أما نسبة الأفراد الذين لـم ينهوا أيـة مرحلة تعليمية فبلغت 11.2%. وأظهرت هذه النتائج أن هناك تمايزا بين الذكور والإناث في التحصيل العلمي، حيث أن نسبة الذكور الذين أنهوا مرحلة التعليم الجامعي بكالوريوس فأعلى قد بلغت 11.5% مقارنة مع 9.2% للإناث. أما بالنسبة لمن لم ينهوا أية مرحلة تعليمية، فبلغت النسبة لدى الذكور 8.3% مقارنة مع 14.2% للإناث.

التوزيع النسبي للسكان الفلسطينيين (15 سنة فأكثر) حسب الحالة التعليمية والمنطقة والجنس، 2010

الحالة التعليمية	الأراضي الفلسطينية			الضفة الغربية			قطاع غزة		
	كلا الجنسين	ذكور	إناث	كلا الجنسين	ذكور	إناث	كلا الجنسين	ذكور	إناث
أمي	**5.1**	2.4	7.8	**5.2**	2.2	8.3	**4.8**	2.6	7.0
ملم	**6.1**	5.9	6.4	**6.8**	6.1	7.6	**4.8**	5.4	4.2
ابتدائي	**15.5**	16.9	14.0	**16.8**	18.2	15.5	**13.0**	14.6	11.5
إعدادي	**37.3**	38.8	35.9	**37.5**	39.6	35.1	**37.4**	37.5	37.3
ثانوي	**21.1**	20.1	22.1	**19.2**	19.0	19.5	**24.4**	22.1	26.7
دبلوم متوسط	**4.5**	4.4	4.6	**4.5**	4.3	4.6	**4.6**	4.7	4.5
بكالوريوس فأعلى	**10.4**	11.5	9.2	**10.0**	10.6	9.4	**11.0**	13.1	8.8
المجموع	**100.0**	**100.0**	**100.0**	**100.0**	**100.0**	**100.0**	**100.0**	**100.0**	**100.0**

المصدر: الجهاز المركزي للإحصاء الفلسطيني، 2011. قاعدة بيانات مسح القوى العاملة، 2010. رام الله –فلسطين

معرفة القراءة والكتابة:

الأمية بين الإناث ثلاثة أضعاف مثيلتها بين الذكور في العام 2010

تفيد بيانات عام 2010 أن نسبة الأمية بين الأفراد الذين أعمارهم 15 سنة فأكثر في الأراضي الفلسطينية تبلغ 5.1%، وتتفاوت هذه النسبة بشكل كبير بين الذكور والإناث، فبلغت بين الذكور 2.4%، في حين بلغت بين الإناث 7.8%. حيث أظهرت هذه النتائج تفاوتاً في نسبة الأمية بين الضفة الغربية وقطاع غزة، حيث بلغت 5.2% في الضفة الغربية بينما في قطاع غزة 4.8%. كما تفيد البيانات أن نسبة الأمية بين الذكور في الضفة الغربية تقل عن مثيلتها في قطاع غزة (2.2 و2.6 على التوالي) ، بينما تزيد نسبة الأمية بين الإناث 15 سنة فأكثر في الضفة الغربية عن مثيلتها في

قطاع غزة (8.3% و7.0% على التوالي). وقد يعود السبب في هذا التفاوت إلى ارتفاع نسبة السكان اللاجئين في قطاع غزة، وتوفر مدارس وكالة غوث وتشغيل اللاجئين الفلسطينيين بعد النكبة مباشرة، في الوقت الذي لم يكن يتوفر فيه مدارس في بعض التجمعات السكانية الريفية في الضفة الغربية، وخاصة أن السكان الريفيين يشكلون نسبة مرتفعة من سكان الضفة الغربية.

معدلات معرفة القراءة والكتابة للسكان الفلسطينيين (15 سنة فاكثر) حسب فئات العمر والجنس، 2010

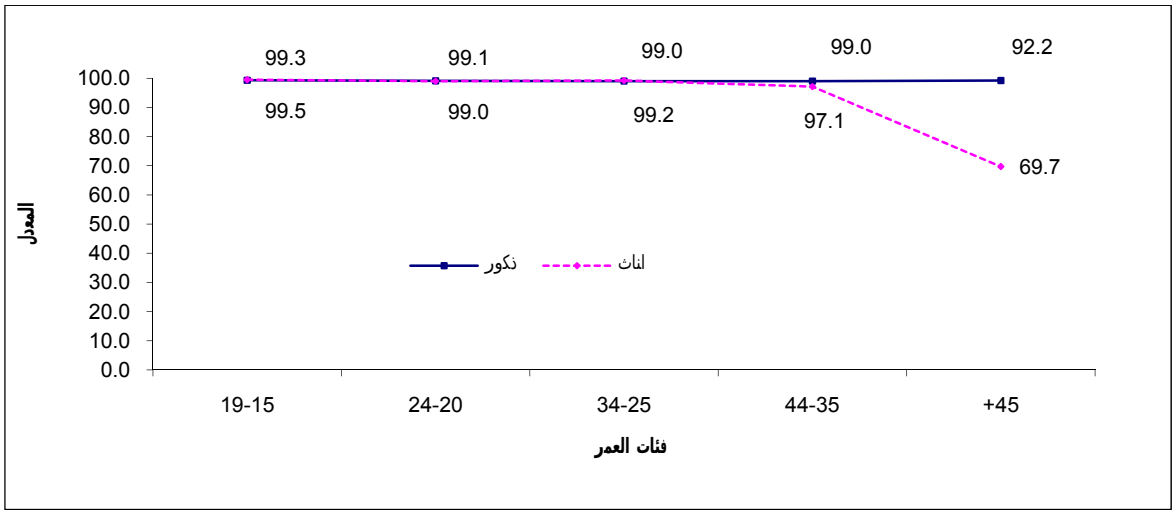

المصدر: الجهاز المركزي للإحصاء الفلسطيني، 2010. قاعدة بيانات مسح القوى العاملة، 2009. رام الله –فلسطين

معدلات معرفة القراءة والكتابة للسكان الفلسطينيين (15 سنة فأكثر) حسب الجنس والمنطقة، 2010

الجنس	الأراضي الفلسطينية	المنطقة	
		الضفة الغربية	قطاع غزة
كلا الجنسين	**94.9**	**94.8**	**95.2**
ذكور	**97.6**	97.8	97.4
إناث	**92.2**	91.7	93.0

المصدر: الجهاز المركزي للإحصاء الفلسطيني، 2011. قاعدة بيانات مسح القوى العاملة، 2010. رام الله –فلسطين

المدارس:

بينت النتائج المستمدة من قاعدة بيانات مسح التعليم للعام الدراسي 2011/2010 بأن هناك 2,647 مدرسة في الأراضي الفلسطينية فيها 36,259 شعبة، وان عدد الطلبة في هذه المدارس هو 1,128,348 طالباً وطالبة.

مؤشرات التعليم العام في العام الدراسي 2011/2010

المؤشر	الأراضي الفلسطينية	المنطقة	
		الضفة الغربية	قطاع غزة
المدارس			
المجموع	**2,647**	**1,971**	**676**
حكومة	1,965	1,573	392
وكالة	335	97	238
خاصة	347	301	46
الطلبة			
كلا الجنسين	**1,128,348**	**669,869**	**458,479**
ذكور	562,964	332,825	230,139
إناث	565,384	337,044	228,340
الشعب			
المجموع	**36,259**	**23,760**	**12,499**
ذكور	14,650	9,250	5,400
إناث	14,577	9,803	4,774
مختلطة	7,032	4,707	2,325

ملاحظة: البيانات لا تشمل مدارس البادية والمعارف الإسرائيليتين في القدس.

المصدر: الجهاز المركزي للإحصاء الفلسطيني، 2011. قاعدة بيانات مسح التعليم للعام الدراسي 2011/2010- وزارة التربية والتعليم العالي. رام الله –فلسطين (بيانات اولية غير منشورة)

التعليم العالي:

أشارت النتائج المستمدة من قاعدة بيانات مسح التعليم للعام الدراسي 2010/2009 بان هناك 14 جامعة و16 كلية جامعية تقدم برامج تؤدي إلى درجة البكالوريوس في الأراضي الفلسطينية، ملتحق بها 182,453 طالب وطالبة، وان عدد الكليات المتوسطة في الأراضي الفلسطينية بلغ 20 كلية ملتحق بها 11,614 طالب وطالبة.

مؤشرات التعليم العالي في العام الدراسي 2010/2009

المؤشر	الجامعات*	الكليات المتوسطة
طلبة		
ذكور	78,132	6,955
إناث	104,321	4,659
كلا الجنسين	**182,453**	**11,614**
خريجو 2009/2008		
ذكور	10,928	1,601
إناث	16,201	1,476
كلا الجنسين	**27,129**	**3,077**
هيئة التدريس**		
ذكور	4,878	383
إناث	1,061	116
كلا الجنسين	**5,939**	**499**

ملاحظة:.* بيانات الجامعات تشمل طلبة وخريجو الدبلوم المتوسط والبكالوريوس والدراسات العليا في الجامعات والكليات الجامعية.

** المتفرغون وغير المتفرغين

المصدر: الجهاز المركزي للإحصاء الفلسطيني، 2011. قاعدة بيانات مسح التعليم للعام الدراسي 2010/2009- وزارة التربية والتعليم العالي. رام الله –فلسطين

النشاطات الثقافية:

31.5% من الأفراد 10 سنوات فأكثر يقرؤون الصحف و 32.9% يستمعون للراديو للعام 2009

الحصول على الصحف ومطالعتها

تشير البيانات للعام 2009 أن 32.1% من الأسر الفلسطينية تحصل على الصحف اليومية، بواقع 35.1% في الضفة الغربية و26.2% في قطاع غزة. وتفيد البيانات المتوفرة أن 31.5% من الأفراد الذين أعمارهم 10 سنوات وأكثر في المجتمع الفلسطيني يقرؤون الصحف (بواقع 34.9% للذكور و28.0% للإناث)، علما بأن هناك اختلافاً ملحوظاً في هذه النسبة بين الضفة الغربية وقطاع غزة، ففي حين بلغت النسبة 38.7% في الضفة الغربية انخفضت إلى 19.0% في قطاع غزة.

الاستماع للراديو

تفيد بيانات عام 2009 أن 55.9% من الأسر تستمع للمحطات الإذاعية (بواقع 51.7% في الضفة الغربية و64.1% في قطاع غزة)، أما بالنسبة لاستماع الأفراد (10 سنوات فأكثر) للراديو فقد بلغت النسبة 45.7% في الأراضي الفلسطينية (بواقع46.9% للذكور و44.5% للإناث).

قراءة الكتب

تشير البيانات للعام 2009 أن 61.0% من الأفراد (10 سنوات فأكثر) يقرؤون الكتب (أي أنه من بين كل 10 أفراد أعمارهم 10 سنوات فأكثر في الأراضي الفلسطينية هناك 6 أفراد يقرؤون الكتب)، بواقع 62.7% في الضفة الغربية و58.0 % في قطاع غزة. وبواقع 58.0% للذكور، و64.2% للإناث.

الانتساب للمؤسسات العامة

أما فيما يتعلق بالانتساب لبعض المؤسسات العامة، أظهرت البيانات للعام 2009 أن 6.9%من الأفراد (10 سنوات فأكثر) منتسبون لناد رياضي، وأن 4.3% من الأفراد منتسبون لجمعيات خيرية، وأن 4.6% من الأفراد منتسبون لاتحاد أو نقابة. كما أشارت البيانات إلى أن 3.3% من الأفراد منتسبون لمكتبة عامة وأن 3.5% من الأفراد منتسبون لحزب سياسي، بينما 3.0% من الأفراد منتسبون لنواد ثقافية.

مؤشرات ثقافية مختارة للأفراد (10 سنوات فأكثر) حسب الجنس والمنطقة، 2009

المؤشر والجنس	الأراضي الفلسطينية	الضفة الغربية	قطاع غزة
كلا الجنسين			
قراءة الصحف	31.5	38.7	19.0
مشاهدة التلفزيون	92.5	95.1	88.1
الاستماع للراديو	45.7	46.5	44.5
الاستماع لصوت فلسطين	27.8	25.2	32.3
قراءة الكتب	61.0	62.7	58.0
ذكور			
قراءة الصحف	34.9	43.5	20.0
مشاهدة التلفزيون	92.5	95.0	88.0
الاستماع للراديو	46.9	47.0	46.7
الاستماع لصوت فلسطين	28.9	25.8	34.4
قراءة الكتب	58.0	58.7	56.7
إناث			
قراءة الصحف	28.0	33.8	17.9
مشاهدة التلفزيون	92.6	95.1	88.1
الاستماع للراديو	44.5	45.9	42.2
الاستماع لصوت فلسطين	26.7	24.7	30.2
قراءة الكتب	64.2	67.1	59.4

المصدر: **الجهاز المركزي للإحصاء الفلسطيني، 2009.** مسح الثقافة الأسري 2009، تقرير النتائج الرئيسية. رام الله - فلسطين.

الفصل السادس

مجتمع المعلومات

يعرض هذا الفصل أهم المؤشرات المتعلقة بمجتمع المعلومات في الأراضي الفلسطينية استنادا الى البيانات المتوفرة لدى الجهاز المركزي للاحصاء الفلسطيني لعام 2009، وذلك من حيث امتلاك الحاسوب، الإنترنت، اقتناء الأدوات الترفيهية واستخدامها.

الحاسوب:

نصف الاسر الفلسطينية لديها جهاز حاسوب في العام 2009

بلغت نسبة الأسر التي لديها جهاز حاسوب في الأراضي الفلسطينية 49.2%، (بواقع 51.1% في الضفة الغربية، و45.6% في قطاع غزة) في العام 2009. ومن حيث السبب الرئيسي لاقتناء الحاسوب فقد أظهرت البيانات أن ما نسبته 84.3% من الأسر في الأراضي الفلسطينية التي لديها حاسوب تقتنيه لأغراض التعلم، و85.8% من الأسر تقتنيه لأغراض الترفيه، و33.4% لاستخدامه لأغراض العمل، و83.6% من الأسر اقتنته لتنمية المهارات والقدرات على استخدام الحاسوب، و56.3% من الأسر تقتنيه للنفاذ للإنترنت.

أما بخصوص استخدام الحاسوب بين الأفراد (10 سنوات فأكثر)، أشارت البيانات إلى أن 57.1% من الأفراد في الأراضي الفلسطينية يستخدمون الحاسوب، بواقع 57.3% في الضفة الغربية، مقابل 56.8% في قطاع غزة، وبواقع 62.9% للذكور، و51.3% للإناث.

وفيما يتعلق بمكان استخدام الحاسوب، أظهرت النتائج أن 64.9% من الأفراد يستخدمونه في البيت، يليه المدرسة أو الجامعة بنسبة 14.6%، و6.7% من الأفراد يستخدمون الحاسوب في العمل، و6.2% من الأفراد يستخدمونه في بيوت الأصدقاء، و 5.8% من الأفراد يستخدمونه في مقاهي الإنترنت، و0.2% من الأفراد يستخدمونه في نادي رياضي أو ثقافي، و1.6% من الأفراد يستخدمون الحاسوب في أماكن أخرى.

الإنترنت:

في العام 2009 من بين كل 10 أسر يوجد حوالي 3 أسر لديها اتصال بالانترنت

تشير البيانات أن 28.5% من الأسر في الأراضي الفلسطينية لديها اتصال بالإنترنت، بواقع 27.2% في الضفة الغربية، و30.9% في قطاع غزة. كما أشارت البيانات إلى أن اكثر من نصف الأفراد (10 سنوات فأكثر) يعرفون استخدام الإنترنت (59.1%)، بينما 32.3% من الأفراد يستخدمون الإنترنت فعليا، وتتفاوت هذه النسبة بين الذكور والإناث بشكل ملحوظ، حيث بلغت للذكور 38.2% وللإناث 26.2%.

أما فيما يتعلق بالهدف الرئيسي من استخدام الإنترنت فتعتبر الدراسة والاطلاع والتسلية على رأس قائمة الأهداف الرئيسية لاستخدامها، حيث بلغت النسبة (22.0%، 18.3%، 16.1%) على التوالي، وتتفاوت هذه النسب مقارنة بين الذكور والإناث، حيث بلغت للذكور (15.8%، 16.8%، 18.4%) على التوالي، فيما بلغت للإناث (31.3%، 20.5%، 12.8%) على التوالي.

وفيما يتعلق بالأفراد (10 سنوات فأكثر) الذين يستخدمون الإنترنت ولديهم بريد إلكتروني، فقد بلغت نسبتهم 65.8%، بواقع 67.0% في الضفة الغربية، و63.6% في قطاع غزة. وتتفاوت هذه النسبة بين الذكور والإناث، حيث بلغت 71.2% للذكور، و57.7% للإناث. وتظهر البيانات أن الغالبية العظمى من الأفراد يستخدمون البريد الإلكتروني لأغراض المراسلات الشخصية (93.1%) ، بواقع 91.8% في الضفة الغربية، و95.7% في قطاع غزة.

اقتناء الأدوات الترفيهية واستخدامها:

أشارت البيانات أن 47.5% من الأسر في الأراضي الفلسطينية لديها خط هاتف، بواقع 51.4% في الضفة الغربية، مقابل 40.0% في قطاع غزة. فيما أشارت البيانات أن 92.4% من الأسر في الأراضي الفلسطينية يتوفر لديها خط خلوي واحد على الأقل، بواقع 91.9% في الضفة الغربية، مقابل 93.2% في قطاع غزة. فيما أشارت البيانات أن 54.3% من الأفراد 10 سنوات فأكثر يمتلكون خط هاتف خلوي، بواقع 57.4% من الأفراد في الضفة الغربية، مقابل 48.9% من الأفراد في قطاع غزة.

نسبة الأسر التي يتوفر لديها بعض أدوات تكنولوجيا المعلومات والاتصالات حسب المنطقة، 2009

أدوات تكنولوجيا المعلومات والاتصالات	المنطقة		
	الأراضي الفلسطينية	الضفة الغربية	قطاع غزة
جهاز حاسوب	49.2	51.1	45.6
خط هاتف ثابت	47.5	51.4	40.0
خدمة الإنترنت في البيت	28.5	27.2	30.9
هاتف نقال	92.4	91.9	93.2
جهاز فيديو رقمي	21.0	28.9	5.3
لاقط فضائي	92.0	92.4	91.2
جهاز تلفزيون	95.7	97.0	93.2
جهاز فيديو	15.6	20.3	6.0

المصدر: الجهاز المركزي للإحصاء الفلسطيني، 2009. تقرير حول نفاذ الأسر والأفراد لتكنولوجيا المعلومات والاتصالات، 2007-2009. رام الله– فلسطين.

الفصل السابع

الواقع الصحي

يعرض هذا الفصل مجموعة من المؤشرات المرتبطة بواقع الخدمات الصحية في الأراضي الفلسطينية وبالصحة العامة، والتي تعكس واقع الحياة الصحية في الأراضي الفلسطينية، وتشمل المؤشرات المتعلقة بالصحة العامة كالتغطية بنظام التأمين الصحي، انتشار الإعاقة.

واقع الخدمات الصحية في الأراضي الفلسطينية:

تشرف المنظمات غير الحكومية على حوالي ثلث المستشفيات في الأراضي الفلسطينية في العام 2010

يتكون قطاع الخدمات الصحية في الأراضي الفلسطينية من خمسة قطاعات رئيسة، هي:

وزارة الصحة:

تشرف وزارة الصحة حالياً على 33.0% من المستشفيات، وعلى 58.8% من مجموع الأسرّة، وعلى 64.1% من عيادات الرعاية الصحية الأولية في العام 2010.

وكالة الغوث الدولية (الاونروا):

في العام 2010 كانت وكالة الغوث الدولية تشرف على 1.3% من المستشفيات، وعلى 1.2% من مجموع الأسرّة، وعلى 8.4% من عيادات الرعاية الصحية الأولية.

المنظمات غير الحكومية:

لعبت المنظمات غير الحكومية دوراً كبيراً في تقديم خدمات الرعاية الصحية أثناء فترة السيطرة الإسرائيلية على الخدمات الصحية، خاصة في المناطق الريفية النائية وللفئات المهمشة والفقيرة، حيث قدمت الخدمات الصحية مقابل رسوم رمزية. وقد برز دور هذه المنظمات خلال الانتفاضة الأولى (1987) والثانية (2000) وما صاحبهما من اغلاقات وحصار للمدن الفلسطينية، والتي وقفت عائقاً أمام تنمية خدمات الرعاية الصحية للفلسطينيين. وقد تميز هذا القطاع بأعلى عدد من الأطباء العامين والمختصين نسبة إلى عدد العيادات التي يشرف عليها. اشرف هذا القطاع على 36.8% من المستشفيات في الأراضي الفلسطينية، وعلى 29.3% من مجموع الأسرّة، وعلى 27.5% من عيادات الرعاية الأولية في العام 2010.

القطاع الخاص:

في العام 2010 اشرف القطاع الخاص على 26.3% من المستشفيات، وعلى 9.3% من مجموع الأسرّة.

القطاع العسكري:

بالإضافة للقطاعات المبينة أعلاه فان هناك قطاع آخر يعمل في الأراضي الفلسطينية توفر بعد استلام السلطة الفلسطينية السيطرة الإدارية والأمنية في المناطق الخاضعة لسيطرتها وهو القطاع العسكري حيث يشرف على 2.6% من المستشفيات، وعلى 1.4% من مجموع أسرة المستشفيات في الأراضي الفلسطينية في العام 2010.

توزيع مؤسسات الرعاية الصحية في الأراضي الفلسطينية حسب القطاع الصحي المشرف، 2010

القطاع المشرف	عدد المستشفيات	عدد الأسرة	عيادات الرعاية الأولية
وزارة الصحة	25	3,002	453
وكالة الغوث الدولية	1	63	59
المنظمات غير الحكومية	28	1,495	194
القطاع الخاص	20	476	0
القطاع العسكري	2	72	0
المجموع	**76**	**5,108**	**706**

المصدر: وزارة الصحة، تقرير وزارة الصحة 2010، مركز المعلومات الصحية. نابلس- فلسطين.

الإعاقة:

الإعاقة أعلى في الضفة الغربية منها في قطاع غزة

حوالي 113 ألف فرد ذوي إعاقة في الأراضي الفلسطينية؛ منهم 75 ألف في الضفة الغربية، أي 2.7% من مجمل السكان في الضفة الغربية؛ و38 ألف في قطاع غزة؛ أي 2.4% من مجمل السكان في قطاع غزة. وبلغت هذه النسبة 2.9% بين الذكور مقابل 2.5% بين الإناث على مستوى الأراضي الفلسطينية.

أعلى نسبة إعاقة في محافظة جنين وأدناها في محافظة القدس

4.1% من مجموع الأفراد في محافظة جنين هم ذوي إعاقة، تليها محافظة الخليل بنسبة 3.6%. وبلغت هذه النسبة 1.4% في محافظة القدس. أما في قطاع غزة كانت أعلى نسبة انتشار للإعاقة في محافظة غزة؛ 2.5%، تلتها محافظات شمال غزة ورفح ودير البلح بنفس النسبة؛ 2.4%، وأدناها في محافظة خانيونس؛ 2.2%.

نسبة انتشار الإعاقة حسب المحافظة، 2011

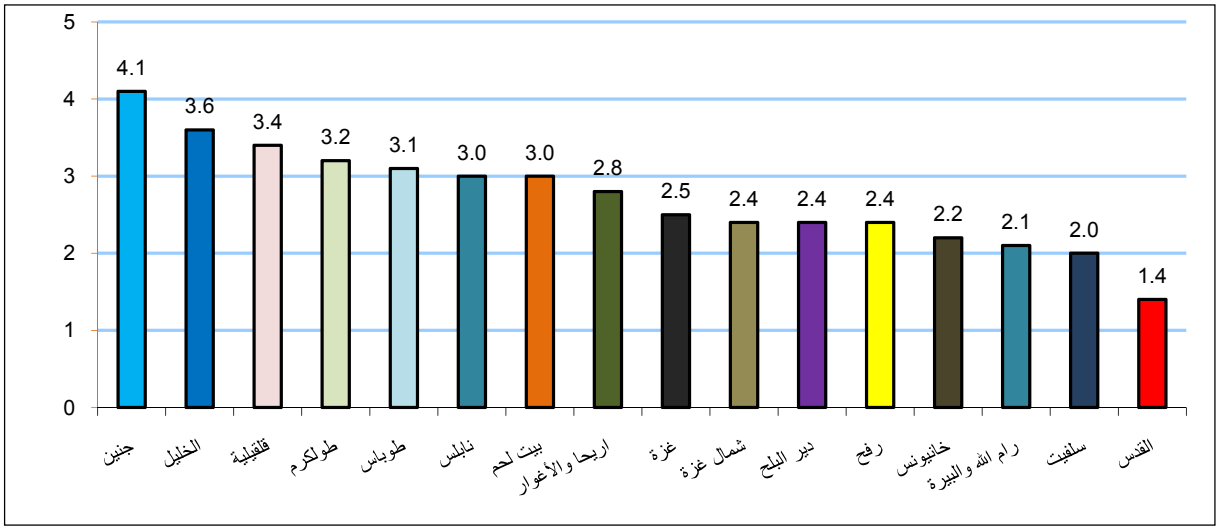

المصدر: الجهاز المركزي للإحصاء الفلسطيني، 2011. التقرير الأولي لمسح الإعاقة، 2011. رام الله– فلسطين.

الإعاقة الحركية هي الأكثر انتشارا

الإعاقة الحركية هي الأكثر انتشاراً؛ حوالي 49.0% من الأفراد ذوي الإعاقة هم معاقون حركياً في الأراضي الفلسطينية؛ 49.5% في الضفة الغربية مقابل 47.2% في قطاع غزة. تليها إعاقة بطء التعلم؛ 24.7%؛ 23.6% في الضفة الغربية مقابل 26.7% في قطاع غزة.

نسب انتشار الإعاقة بين المعاقين حسب نوع الإعاقة والمنطقة، 2011

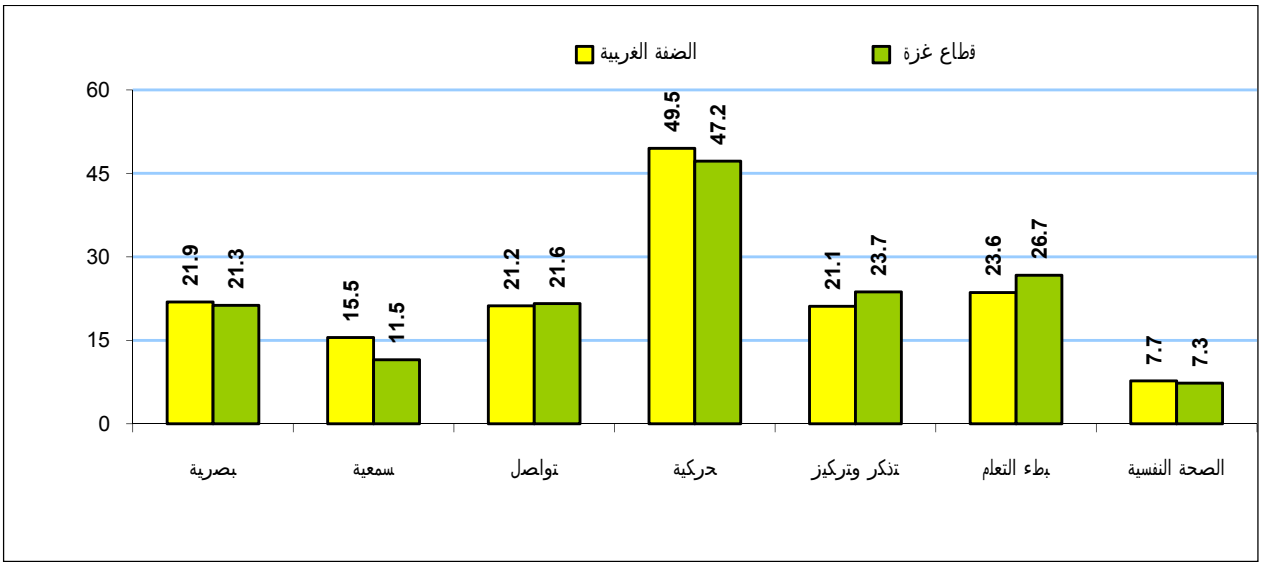

المصدر: الجهاز المركزي للإحصاء الفلسطيني، 2011. التقرير الأولي لمسح الإعاقة، 2011. رام الله– فلسطين.

الفصل الثامن

خصائص المسكن

يهدف هذا الفصل إلى التعرف على أوضاع وواقع المساكن في الأراضي الفلسطينية، حيث سيتم استعراض بيانات كثافة السكن، وحيازة المسكن ونوع المسكن وتوفر السلع المعمرة.

حيازة المسكن:

في العام 2010 هناك أسرة من بين كل 9 أسر في الأراضي الفلسطينية تعيش في مسكن مستأجر

بلغت نسبة الأسر الفلسطينية التي تعود ملكية المسكن فيها لأحد أفراد الأسرة حوالي 83.6% في عام 2010، بواقع 81.8% في الضفة الغربية و86.9% في قطاع غزة، في حين أن نسبة الأسر التي تعيش في مساكن مستأجرة في الأراضي الفلسطينية بلغت 8.7% أسرة، (بواقع 10.3% في الضفة الغربية و5.5% في قطاع غزة).

التوزيع النسبي للأسر في الأراضي الفلسطينية حسب حيازة المسكن والمنطقة، 2010

المنطقة	حيازة المسكن			المجموع
	ملك	مستأجر	أخرى*	
الأراضي الفلسطينية	**83.6**	**8.7**	**7.7**	**100**
الضفة الغربية	81.8	10.3	7.9	100
قطاع غزة	86.9	5.5	7.6	100

*أخرى تشمل (دون مقابل، مقابل عمل، أخرى)

المصدر: الجهاز المركزي للإحصاء الفلسطيني،2011. مسح ظروف السكن، 2010. رام الله-فلسطين

كثافة السكن:

متوسط كثافة السكن 1.6 فرد للغرفة الواحدة في الأراضي الفلسطينية في العام 2010

تشير البيانات إلى أن متوسط كثافة السكن في الأراضي الفلسطينية عام 2010 قد بلغ 1.6 فرد للغرفة الواحدة، حيث تبلغ 1.5 فرد للغرفة الواحدة في الضفة الغربية وترتفع إلى 1.8 فرد للغرفة الواحدة في قطاع غزة، ويعيش 9.5% من الأسر في الأراضي الفلسطينية في مساكن ذات كثافة سكنية مرتفعة (3 أشخاص أو أكثر للغرفة الواحدة) بلغت هذه النسبة 8.1% في الضفة الغربية في حين ارتفعت إلى 12.2% في قطاع غزة.

نوع المسكن:

50.2% من الأسر في الأراضي الفلسطينية تسكن في مساكن على شكل شقة في عام 2010

تفيد المعطيات في العام 2010 أن 50.2% من أسر الأراضي الفلسطينية تسكن في مساكن على شكل شقة، و47.8% من الأسر تسكن في مساكن على شكل دار. كما أن 41.9% من الأسر في الضفة الغربية تسكن في مساكن على شكل شقة مقابل 66.4% في قطاع غزة.

التوزيع النسبي للأسر في الأراضي الفلسطينية حسب نوع المسكن، 2010

المنطقة	نوع المسكن					المجموع
	فيلا	دار	شقة	غرفة مستقلة	أخرى*	
الأراضي الفلسطينية	**0.9**	**47.8**	**50.2**	**0.8**	**0.3**	**100**
الضفة الغربية	1.2	55.8	41.9	0.8	**0.3**	**100**
قطاع غزة	0.3	32.5	66.4	0.7	**0.1**	**100**

*أخرى تشمل (خيمة، براكية، أخرى)

المصدر: الجهاز المركزي للإحصاء الفلسطيني، 2011. مسح ظروف السكن، 2010. رام الله-فلسطين

الاتصال بالشبكات العامة:

91.4% من الأسر الفلسطينية المصدر الرئيسي للمياه لديها شبكة عامة

تفيد بيانات العام 2010 أن 91.4% من أسر الأراضي الفلسطينية تسكن في مساكن المصدر الرئيسي للمياه فيها شبكة مياه عامة، وتقل هذه النسبة في الضفة الغربية 88.5% عنها في قطاع غزة 96.9%، وأظهرت البيانات أن غالبية الأسر في الأراضي الفلسطينية تسكن في مساكن متصلة بالكهرباء من الشبكة العامة، حيث بلغت هذه النسبة 99.9% على مستوى الأراضي الفلسطينية وقطاع غزة، وفي الضفة الغربية بلغت 99.8%.

نسبة المساكن المتصلة بالشبكة العامة للمياه والكهرباء حسب المنطقة، 2010

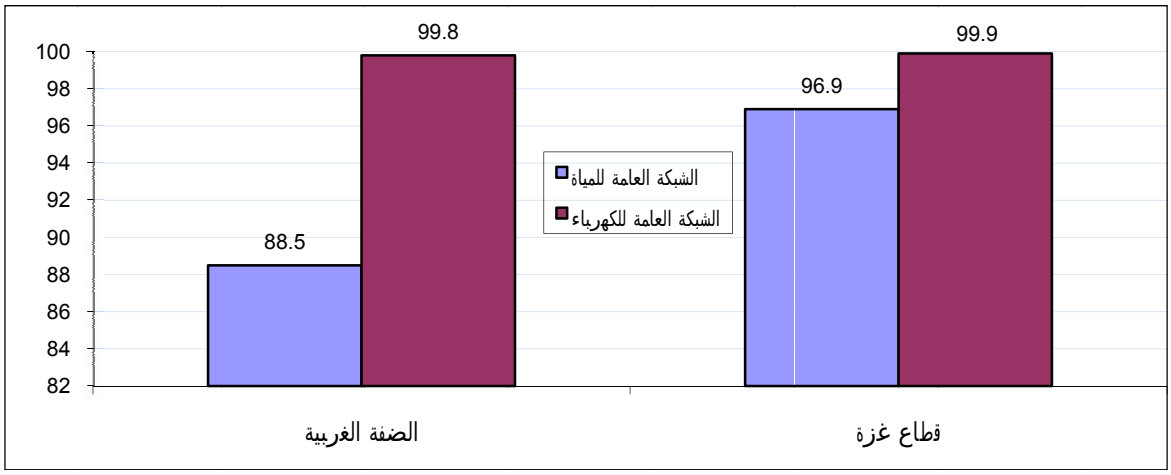

المصدر: الجهاز المركزي للإحصاء الفلسطيني، 2011. مسح ظروف السكن، 2010. رام الله-فلسطين

54.4% من الأسر الفلسطينية تقيم في مساكن متصلة بشبكة صرف صحي في العام 2010

تشير البيانات المتوفرة لعام 2010 أن حوالي 45.3% من الأسر الفلسطينية تقيم في مساكن موصولة بحفر امتصاصية أو صماء للتخلص من المياه العادمة بواقع 59.5% في الضفة الغربية و18.0% في قطاع غزة. في حين أن هناك 54.4% من الأسر الفلسطينية تقيم في مساكن موصولة بشبكة صرف صحي بواقع (40.1% في الضفة الغربية مقابل 81.9% في قطاع غزة).

مساحة مسطح المسكن (م^2):

تفيد نتائج المسح أن 14.1% من أسر الأراضي الفلسطينية تسكن في مساكن مساحتها أقل من 80 (متراً مربعاً)، كما وتشير البيانات إلى أن نسبة الأسر التي تعيش في مساكن مساحتها 200 (متر مربع) فأكثر في الأراضي الفلسطينية قد بلغت 8.8%، وعلى مستوى المنطقة بلغت هذه النسبة في قطاع غزة 12.2%، مقابل 7.2% في الضفة الغربية.

توفر السلع المعمرة:

في العام 2010 غالبية الأسر الفلسطينية تمتلك السلع المعمرة الأساسية

تشير البيانات إلى ان 21.9% من الأسر في الأراضي الفلسطينية تمتلك سيارة خصوصية، بواقع 29.6% في الضفة الغربية و7.0% في قطاع غزة. في حين تبلغ نسبة الأسر التي تمتلك ثلاجة كهربائية 96.7% بواقع 97.1% في الضفة الغربية و95.9% في قطاع غزة. وغالبية الأسر في الأراضي الفلسطينية يتوفر لديها صحن لاقط حيث بلغت 94.3%.

نسبة الأسر في الأراضي الفلسطينية حسب توفر السلع المعمرة والمنطقة، 2010

السلع المعمرة	الأراضي الفلسطينية	المنطقة	
		الضفة الغربية	قطاع غزة
سيارة خصوصية	**21.9**	29.6	7.0
تلفزيون	**97.3**	97.5	96.9
ثلاجة كهربائية	**96.7**	97.1	95.9
سخان شمسي	**67.6**	71.2	60.7
طباخ غاز	**99.5**	99.5	99.5
غسالة ملابس	**95.5**	95.9	94.8
تدفئة مركزية	**2.8**	3.8	0.8
صحن لاقط	**94.3**	93.8	95.3

المصدر: الجهاز المركزي للإحصاء الفلسطيني، 2010. مسح ظروف السكن، 2010. رام الله-فلسطين

الفصل التاسع

قائمة المفاهيم والمصطلحات

يعرض هذا الفصل أهم المفاهيم والمصطلحات التي تم استخدامها في الكراس

الأسرة:

هي فرد أو مجموعة أفراد تربطهم أو لا تربطهم صلة قرابة، ويقيمون في مسكن واحد، ويشتركون في المأكل أو في أي وجه متعلق بترتيبات المعيشة. وتقسم الأسر الخاصة (المعيشية) حسب تركيبها الأسري إلى الأنواع الآتية:

أسرة من فرد واحد: وهي الأسرة التي تتكون من شخص واحد فقط.

أسرة نووية (الأسرة النواة): وهي الأسر المعيشية التي تتكون كافةُ من نواة أسرية واحدة، وتتشكل من أسرة مؤلفة من زوجين فقط أو من زوجين مع ابن أو ابنة(بالدم فقط وليس بالتبني) أو أكثر أو أب(رب الأسرة) لديه ابن أو ابنة أو أكثر أو أم(رب الأسرة) لديها ابن أو ابنة أو أكثر، مع عدم وجود أي شخص من الأقرباء الآخرين أو غيرهم.

أسرة ممتدة: هي الأسرة المكونة من أسرة نووية أو أكثر مع وجود أفراد آخرين يعيشون معهم وتربطهم علاقة بتلك الأسرة.

أسرة مركبة: هي الأسرة المكونة من أسرة نووية أو أكثر مع وجود فرد أو أفراد يعيشون معها ولا تربطهم علاقة قرابة بهذه الأسرة.

متوسط حجم الأسرة:

يمثل متوسط عدد الأفراد للأسرة الخاصة الواحدة ويساوي مجموع الأفراد لفئة معينة مقسوما على عدد أسر تلك الفئة.

معدل الخصوبة الكلية:

متوسط عدد المواليد الأحياء لكل امرأة (مجموعة نساء) خلال فترة حياتها (حياتهن) الإنجابية حسب معدلات الخصوبة العمرية لسنة ما.

نسبة الجنس:

عدد الذكور لكل مائة من الإناث ضمن السكان.

الزيادة الطبيعية:

الفائض (او النقص) في عدد المواليد مقابل الوفيات في مجتمع ما خلال فترة معينة.

العمر الوسيط:

العمر الذي يقسم السكان إلى مجموعتين متساويتين من ناحية العدد، أي أن نصف عدد السكان أصغر من هذا العمر والنصف الثاني أكبر منه.

معدل المواليد الخام:

عدد المواليد لكل 1000 من السكان خلال سنة ما.

معدل الوفيات الخام:

عدد الوفيات لكل 1000 من السكان خلال سنة معينة.

توقع البقاء على قيد الحياة:

متوسط عدد السنوات الإضافية التي يتوقع للمولود أن يعيشها وذلك بعد ولادته مباشرة، ويعرف هذا المصطلح أيضاً بتوقع البقاء على قيد الحياة عند الولادة.

معدل الزواج الخام:

عدد حالات الزواج لكل 1000 من السكان في منتصف العام.

معدل الطلاق الخام:

عدد وقوعات الطلاق لكل 1000 من السكان في منتصف العام.

القوة البشرية:

جميع الأفراد في الأراضي الفلسطينية والذين أتموا 15 سنة فأكثر.

العمل:

هو الجهد المبذول في جميع الأنشطة التي يمارسها الأفراد بهدف الربح أو الحصول على أجرة معينة سواء كانت على شكل راتب شهري أو أجرة أسبوعية أو بالمياومة أو على القطعة أو نسبة من الأرباح أو سمسرة أو غير ذلك من الطرق، كذلك فان العمل دون أجر أو عائد في مصلحة أو مشروع أو مزرعة للعائلة تدخل ضمن مفهوم العمل اذا كانت طبيعة العمل معتادة، ولا تعتبر الأنشطة المعتادة للفرد في الأعمال التطوعية والخيرية لدى الغير دون أجر عمل.

العامل:

الفرد الذي يباشر شغلاً أو عملاً معينا ولو لساعة واحدة خلال فترة الاسناد الزمني سواء كان لحساب الغير بأجر أو لحسابه أو بدون أجر في مصلحة للعائلة. ويصنف العاملون حسب الحالة العملية في المجموعات التالية:

صاحب عمل: هو الفرد الذي يعمل في منشأة يملكها أو يملك جزءا منها (شريك) ويعمل تحت إشرافه أو لحسابه مستخدم واحد على الأقل بأجر. ويشمل ذلك أصحاب العمل الذين يديرون مشاريع أو مقاولات خارج المنشآت بشرط أن يعمل تحت إشرافهم أو لحسابهم مستخدم واحد على الأقل بأجر ولا يعتبر حملة الأسهم في الشركات المساهمة أصحاب عمل حتى ولو عملوا فيها.

يعمل لحسابه: هو الفرد الذي يعمل في منشأة يملكها أو يملك جزءاً منها (شريك) وليس بالمنشأة أي مستخدم يعمل بأجر.

مستخدم بأجر: هو الفرد الذي يعمل لحساب فرد آخر أو لحساب منشأة أو جهة معينة وتحت إشرافها ويحصل مقابل عمله على أجر محدد سواءاً كان على شكل راتب شهري أو أجرة أسبوعية أو على القطعة أو أي طريقة دفع

أخرى. ويندرج تحت ذلك العاملون في الوزارات والهيئات الحكومية والشركات بالإضافة إلى الذين يعملون بأجر في مصلحة للعائلة.

عضو أسرة غير مدفوع الأجر: هو الفرد الذي يعمل لحساب العائلة، أي في مشروع أو مصلحة أو مزرعة للعائلـة ولا يتقاضى نظير ذلك أي أجرة وليس له نصيب في الأرباح.

النشيطون اقتصاديا (القوى العاملة):

تشمل هذه المجموعة جميع الأفراد الذين ينتمون لسن العمل وينطبق عليهم مفهوم العمالة أو البطالة.

العمالة:

تشمل هذه الفئة كل من ينطبق عليه مفهوم العمالة، أي جميع الأفراد الذين ينتمون لسن العمل (القوة البشرية) ويعملون، ويضم ذلك أصحاب العمل، المستخدمين بأجر، العاملين لحسابهم أو في مصالحهم الخاصة، بالإضافة لأعضاء الأسرة غير مدفوعي الأجر.

البطالة:

تشمل هذه الفئة جميع الأفراد الذين ينتمون لسن العمل ولم يعملوا أبدا خلال فترة الإسناد في أي نوع من الأعمال وكانوا خلال هذه الفترة مستعدين للعمل وقاموا بالبحث عنه بإحدى الطرائق مثل مطالعة الصحف، التسجيل في مكاتب الاستخدام، سؤال الأصدقاء والأقارب أو غير ذلك من الطرق.

العمالة المحدودة:

تضم هذه المجموعة جميع الأفراد الذين ينطبق عليهم مفهوم العمالة ويعملون بصورة غير اعتيادية، سواء كانوا يعملون عدد ساعات أقل من المعتاد لسبب من الأسباب والذين يرغبون في ذات الوقت بزيادة عدد ساعات عملهم إلـى العـدد الطبيعي (35 ساعة فأكثر أسبوعيا)، ويحاولون زيادة هذا العدد بإحدى الطرق، كالبحث عن عمل إضافي أو يحـاولون تأسيس عمل خاص أو مصلحة خاصة وهذا النوع سمي في النشرة بالعمالة المحدودة الظاهرة. ويندرج كـذلك ضـمن العمالة المحدودة أولئك الذين يرغبون بتغيير عملهم لأسباب اقتصادية مثل عدم كفاية الراتب أو بسبب ظـروف العمـل السيئة وهذا النوع سمي في النشرة بالعمالة المحدودة غير الظاهرة.

الأجر اليومي:

الأجر النقدي الصافي المدفوع للمستخدمين بأجر من قبل أصحاب العمل. والأجور المشار اليها في هذا المسـح هـي أجور المستخدمين معلومي الأجر فقط (حيث أن هذا المسح يجرى بالانابة). كما أنه يتم جمع بيانات حول الأجر حسب العملة التي يتعامل بها المستخدمين بأجر (دينار، شيكل، دولار) وفي هذا التقرير يتم احتسابها بالشيكل بناء على معـدل سعر الصرف في نفس فترة المسح.

الإنفاق:

يعرف إنفاق الأسرة على أنه النقد الذي يصرف على شراء السلع والخدمات المستخدمة لأغراض معيشية، وقيمة السلع والخدمات التي تتلقاها الأسرة من رب العمل، والنقد الذي يتم إنفاقه للضرائب (غير التجارية أو الصـناعية) والهـدايا والتبرعات والفوائد على الديون والأمور غير الاستهلاكية الأخرى.

الاستهلاك: يعرف استهلاك الأسرة على انه النقد الذي يصرف على شراء السلع والخدمات المستخدمة لأغراض معيشية، قيمة السلع والخدمات التي تتلقاها الأسرة من رب العمل وتخصص لاستهلاك الأسرة، السلع التي يتم استهلاكها أثناء فترة التسجيل من إنتاج الأسرة الذاتي، القيمة التقديرية للمسكن الملك.

خط الفقر:

تستند إحصاءات الفقر في هذا التقرير إلى التعريف الرسمي للفقر الذي تم وضعه في العام 1997. ويضم التعريف ملامح مطلقة ونسبية تستند إلى موازنة الاحتياجات الأساسية لأسرة تتألف من خمس أفراد (بالغين اثنين وثلاثة أطفال)، هذا وقد تم إعداد خطي فقر وفقاً لأنماط الاستهلاك الحقيقية للأسر. لقد تم احتساب خط الفقر الأول (الذي يشار إليه بـ "خط الفقر المدقع")، بشكل يعكس الحاجات الأساسية من ميزانية المأكل والملبس والمسكن. أما خط الفقر الثاني (الذي يشار له بـ "خط الفقر")، فقد تم إعداده بطريقة تعكس ميزانية الحاجات الأساسية بالإضافة إلى احتياجات أخرى كالرعاية الصحية والتعليم والنقل والمواصلات والرعاية الشخصية والآنية والمفروشات وغير ذلك من مستلزمات المنزل. وقد تم تعديل خطي الفقر بشكل يعكس مختلف الاحتياجات الاستهلاكية للأسر استناداً إلى تركيبة الأسرة (حجم الأسرة وعدد الأطفال).

المدرسة:

أي مؤسسة تعليمية غير رياض الأطفال بغض النظر عن عدد طلبتها وتركيبها الصفي، حيث أن أدنى صف فيها لا يقل عن الصف الأول وأعلى صف لا يزيد عن الصف الثاني عشر.

المدارس الحكومية:

أي مؤسسة تعليمية تديرها وزارة التربية والتعليم، أو أي وزارة أو سلطة حكومية.

مدارس وكالة الغوث الدولية:

أي مؤسسة تعليمية غير حكومية أو خاصة تديرها أو تشرف عليها وكالة الغوث لتشغيل اللاجئين الفلسطينيين.

المدارس الخاصة:

أي مؤسسة تعليمية أهلية أو أجنبية غير حكومية مرخصة يؤسسها أو يرأسها أو يديرها أو ينفق عليها فردا أو أفرادا أو جمعيات أو هيئات فلسطينية أو أجنبية.

الشعبة:

مجموعة من الطلبة يضمهم صف واحد أو أكثر ويشتركون في غرفة صفية واحدة في أي مرحلة دراسية معينة.

الجهة المشرفة:

الجهة المسؤولة عن المدرسة قانونيا واداريا. إما أن تكون حكومية أو وكالة الغوث أو خاصة.

الطالب:

كل من يتعلم في أي مؤسسة تعليمية.

التحصيل التعليمي:

هو أعلى مؤهل أتمه الفرد بنجاح، ويكون المستوى التعليمي للأفراد الذين أعمارهم 10 سنوات فأكثر ويصنفون كالتالي:

أمي: إذا كان الفرد لا يستطيع القراءة أو الكتابة بأي لغة كانت ولم يحصل على أي شهادة من التعليم النظامي.

ملم: إذا كان الفرد يستطيع القراءة والكتابة معاً دون إنهاء أي مرحلة من المراحل التعليمية المذكورة بحيث يمكنه قراءة وكتابة جملة بسيطة.

أعلى مؤهل أنهاه الفرد بنجاح: وذلك إذا كان الفرد حاصلاً على مؤهل دراسي أتمه بنجاح ابتدائي فأعلى، حيث يعتبر مؤهل كل من أنهى الصف السادس بنجاح من المرحلة الأساسية **(**ابتدائي**)** وكل من أنهى الصف التاسع بنجاح من المرحلة الأساسية **(**إعدادي**)** وكل من أنهى امتحان الثانوية العامة **(**التوجيهي**)** من المرحلة الثانوية **(**ثانوي**)**. أما باقي المستويات فهي: دبلوم متوسط، بكالوريوس، دبلوم عال، ماجستير، دكتوراه.

الاستماع للراديو:

هو أن يكون لدى الفرد عادة الاستماع إلى جهاز الراديو ومتابعة ما يتم بثه من خلاله، بغض النظر عن مكان الاستماع والمدة التي يقضيها ونوع البرامج التي يستمع إليها.

الصحف:

مطبوعات دورية تستهدف الجمهور العام وهي معدة لان تكون مصدراً أولياً للمعلومات المطبوعة عن الأحداث الجارية المرتبطة بالشؤون العامة والمسائل الدولية والسياسية،... الخ.

المؤسسة الثقافية:

هي مؤسسة تتضمن السلع (الأدوات والمعدات) المستخدمة في أنشطة الفنون والحرف وفي أنشطة اللعب والرياضة. والتي تسهل القيام بأنشطة الثقافة بالمعنى الواسع.

قراءة الصحف:

هي أن يقوم الفرد بقراءة صحيفة واحدة أو أكثر، بغض النظر عن المدة الزمنية التي يقضيها في القراءة أو الاطلاع على الصحف.

المستشفى:

مؤسسة طبية يتمثل هدفها الأول في توفير خدمات تشخيصه وعلاجية لمختلف الظروف الطبية جراحية كانت أم غير جراحية، وتقدم معظم المستشفيات أيضا خدمات لمرضى العيادات الخارجية وخاصة خدمات الطوارئ.

المستشفي أو المركز الصحي التابع لمنظمات غير حكومية: أي مستشفى أو مركز صحي تابع لجمعيات خيرية أو مؤسسة لا تهدف للربح، ومثال ذلك: الإغاثة الطبية الفلسطينية، ولجان العمل الصحي، وجمعية الهلال الأحمر الفلسطيني، وجمعية أصدقاء المريض الخيرية، ولجان الزكاة،...الخ.

الرعاية الصحية الأولية: الفحص الأولي والرعاية الصحية الشاملة المتواصلة بما فيها التشخيص والعلاج الأولي والإشراف الصحي وإدارة خدمات الصحة الوقائية والحالات المزمنة. لا يتطلب توفير الرعاية الصحية الأولية معدات وأجهزة متطورة أو مصادر متخصصة.

الإعاقة:

الأشخاص الذي يعانون من صعوبات بدنية او عقلية او ذهنية أو حسية طويلة الأجـل وكـذلك الحـواجز والمواقـف والبيئات المختلفة، التي تحول دون مشاركتهم مشاركة فعالة في مجتمعهم على قدم المساواة مع الآخرين.

صعوبة/إعاقة النظر:الأشخاص الذين لديهم بعض الإشكاليات الصعبة في الرؤيا والتي تحد من قدرتهم على أداء واجباتهم اليومية، على سبيل المثال قد لا يستطيع القراءة، مثل قراءة الإشارات على اللافتات في الشوارع أثناء قيادة السيارة، وقد لا يستطيع الرؤيا بعين واحدة بشكل جيد، أو قد لا يستطيع الرؤيا إلا ما هو أمامه وليس على الجوانب، بمعنى أن أي مشكلة في الرؤيا يعتبرونها صعبة يجب تحديدها وحصرها. يسأل لجميع الأفراد سواء كان الفرد يلبس نظارة أم لا، ويجب تذكير من يلبس نظارة أو عدسات طبية إذا كان يعاني من صعوبات في الرؤيا.

إعاقة السمع: الأشخاص الذين لديهم بعض الإشكاليات الصعبة في السمع والتي تساهم في الحد من قدرتهم على أداء أي جزء وجانب في أدائهم اليومي، مثل صعوبة سماع شخص يتكلم في مكان مزدحم وفيه ضجيج، أو لا يستطيع أن يسمع شخص يتكلم معه مباشرة وبصوت عادي (دون صراخ، أو صوت مرتفع) ، وتحديد من لا يستطيع السمع بأذن واحدة أو كلاهما.

إعاقة الحركة واستخدام الأيدي: الأشخاص الذين لديهم بعض الإشكاليات الصعبة في التنقل والتجول على الأقدام والتي قد تحد أو لا تحد من أدائهم للأنشطة اليومية، فمثلا قد يجد صعوبة في مشي مسافة قصيرة، أو مشكلة في الصعود والهبوط على السلالم والدرج والمناطق الوعرة، ولا يستطيع مشي أي مسافة دون استراحة أو توقف، أو لا يستطيع المشي دون الاعتماد على عصا أو عكاز أو أجهزة المشي، أو لا يستطيع الوقوف على القدمين لأكثر من دقيقة ويحتاج كرسي بعجلات للتنقل من مكان لآخر. وتشمل هذه الصعوبة/الإعاقة الأفراد الذين لديهم صعوبات في التحرك داخل المنزل أو خارجه، وكذلك المشي لفترات تزيد عن 15 دقيقة وكذلك استخدام الأيدي والأصابع لمسك الأدوات أو الكتابة وغيرها، ورفع 2 لتر ماء على مستوى النظر مستخدماً الأيدي.

إعاقة التذكر والتركيز:يشمل الصعوبة في التالية: التذكر والتركيز، اتخاذ القرارات، فهم الكلام، قراءة شيء مكتوب، التعرف على الأشخاص، الاستدلال على المناطق واستخدام الخريطة، العمليات الحسابية والقراءة والتفكير، مثل الأشخاص الذين يجدون صعوبة في الفهم والإدراك للقيام بالأنشطة اليومية، مثلا أن يجد صعوبة في الاستدلال على المنزل والأماكن في المحيط، لا يستطيع التركيز فيما يعمل، أو ينسى أين هو أو تذكر الشهر أو الذي قبله، عدم فهم ما قاله شخص ما، نسيان تناول الأدوية أو عدم تناول الطعام، عدم فهم ومعرفة ما يدور حوله. كما تشمل عدم قدرة الشخص على فهم الأشياء أو التعامل مع الآخرين.

إعاقة التواصل: عدم قدرة الشخص على تبادل المعلومات والأفكار مع الآخرين والتعامل معهم من خلال استخدام النطق، أو الإشارة أو الحركة أو الكتابة للمعلومات التي يرغبون بتبادلها مع الآخرين، وقد يكون ذلك ناتجا عن عجز في السمع أو الكلام، أو عدم القدرة الذهنية بتفسير وإدراك ما يقوله الآخرين من إشارات وكلمات وحركات.

صعوبة/إعاقة الصحة النفسية: الأشخاص الذين يعانون من التوتر والقلق والشك والعصبية الزائدة، وكذلك لديهم صعوبات في أداء نشاطاتهم اليومية بسبب تعاطي المخدرات والإدمان وتناول المشروبات الروحية.

صعوبة/إعاقة التعلم: عدم قدرة الشخص على فهم الأشياء أو التعامل مع الآخرين. ويشمل ذلك الأفراد الذين يعانون من صعوبات في الوظائف الذهنية المرتبطة بظروف إصابة الدماغ بمرض أو خلل ما، وكذلك الأفراد الذين يعانون من مرض التوحد، والأفراد الذين يجدون صعوبات في تعلم مهارات الحياة اليومية مثل القراءة والكتابة واستخدام أدوات بسيطة.

الوحدة السكنية (المسكن):

هي مبنى أو جزء من مبنى معد أصلاً لسكن أسرة واحدة، وله باب أو مدخل مستقل أو أكثر من مدخل يؤدي إلى الطريق أو الممر العام دون المرور في وحدة سكنية أخرى، وقد تكون الوحدة السكنية غير معدة أصلا للسكن إلا أنها وجدت مسكونة وقت المسح، وقد تكون الوحدة السكنية مستخدمة للسكن أو العمل أو لكليهما أو مغلقه أو خالية. وقد تكون الوحدة السكنية مشغولة بأسرة واحدة أو اكثر وقت المسح.

حيازة المسكن:

يمثل كيفية حيازة الأسرة للمسكن، وتكون إحدى الحالات التالية:

مستأجر: إذا كان المسكن مستأجرا دون أثاث مقابل إيجار يتم دفعه شهرياً أو كل مدة معينة.

ملك: وذلك إذا كان المسكن ملكاً للأسرة أو لأحد أفرادها الذين يقيمون بالمسكن عادة.

دون مقابل: وذلك في حالة حيازة المسكن بدون دفع أي مبالغ كأن يكون المالك أب أو أم أو أحد أقارب رب الأسرة أو أحد أفرادها الذين لا يقيمون بالمسكن أو مقدما من جهة أخرى دون مقابل.

مقابل عمل: إذا كان المسكن مقدماً للأسرة نتيجة علاقة عمل تربط أحد أفراد الأسرة بجهة العمل دون دفع إيجار. وسواء أكانت هذه الجهة تملك المسكن أو تقوم هي بدفع الإيجار للمالك الأصلي.

نوع المسكن:

هو الشكل الهندسي أو المعماري للمسكن، والذي قد يكون فيلا، أو داراً، أو شقة، أو غرفة مستقلة، أو أي شكل آخر. مثل (براكية أو خيمة...الخ).

الفيلا: هي مبنى قائم بذاته مشيد من الحجر النظيف عادة، ومعد أصلا لسكن أسرة واحدة عادة، ويتكون من طابق واحد بجناحين أو من طابقين أو أكثر، يصل بينهما درج داخلي، ويخصص أحد الأجنحة في حالة الطابق الواحد أو الطابق الثاني للنوم، والجناح الآخر أو الطابق الأرضي للاستقبال والمطبخ والخدمات بمختلف أنواعها، كما يتوفر في الغالب للفيلا حديقة تحيط بها بغض النظر عن مساحتها بالإضافة إلى سور يحيط بها من الخارج، وكراج للسيارة كما يغطى السطح العلوي للفيلا بمادة القرميد على الأغلب، ويمكن أن يوجد ضمن حدود الفيلا أحد المباني أو الملاحق ويكون من مكوناتها.

الدار: هي مبنى معد أصلاً لسكن أسرة واحدة أو أكثر، ويمثل البناء التقليدي في فلسطين، وقد تتكون الدار من طابق واحد أو طابقين تستغلهما أسرة واحدة، أما إذا كانت الدار مقسمة إلى وحدات سكنية منفصلة كل منها تشمل المرافق الخاصة بها ويقيم بكل منها أسرة مستقلة، فيعتبر كل مسكن شقة.

الشقة: هي جزء من دار أو عمارة تتكون من غرفة أو أكثر مع المرافق من مطبخ وحمام ومرحاض، ويقفل عليها جميعاً باب خارجي، وهي معدة لسكن أسرة واحدة، ويمكن الوصول إليها عن طريق درج أو ممر يؤدي إلى الطريق العام.

غرفة مستقلة: هي غرفة قائمة بذاتها ليس بها مرافق بل تشترك عادة مع غيرها من الغرف في المرافق (مطبخ – حمام – مرحاض) وهي معدة أصلا للسكن وتوجد عادة على أسطح المباني أو بالفناء، وتكون جزءاً من دار أو فوق أسطح العمارات.

أخرى: تشمل أي حالات أخرى غير ما سبق مثل الخيمة والبراكية والأكواخ والكهوف والمغارات أو أي مكان مشغول بسكن ولا ينطبق عليه أي من التصنيفات السابقة.

الاتصال بالشبكات العامة:

الاتصال بالمياه: يوضح مدى اتصال المسكن بالمياه وقد صنفت على النحو الآتي:

1. شبكة عامة: إذا كان المسكن متصلاً بالشبكة العامة للمياه، التابعة لشركة المياه أو البلديات أو المجالس القروية.
2. تمديدات خاصة: إذا كان المسكن متصلاً بتمديدات خاصة للمياه من مصدر خاص بالمسكن فقط، أو مشترك بين مجموعة من الأفراد.
3. لا يوجد: في حالة عدم اتصال المسكن بالمياه.

الاتصال بالكهرباء: يوضح مدى اتصال المسكن بالكهرباء وقد صنفت على النحو الآتي:

1. شبكة عامة: إذا كان المسكن متصلاً بالشبكة العامة للكهرباء، التابعة لشركة الكهرباء أو للمجلس البلدي أو القروي.
2. مولد خاص: إذا كان مصدر الكهرباء مولداً خاصاً يملكه صاحب المسكن أو مجموعة من الأفراد.
3. لا يوجد: في حالة عدم اتصال المسكن بالكهرباء.

الاتصال بالصرف الصحي: يوضح مدى اتصال المسكن بالصرف الصحي وقد صنفت على النحو الآتي:

1. شبكة عامة: إذا كان المسكن متصلاً بالشبكة العامة للصرف الصحي التابعة لمجالس المدن أو القرى أو أي هيئة أخرى.
2. حفرة امتصاصية: في حالة وجود حفرة امتصاصية للصرف الصحي في المسكن.
3. لا يوجد: في حالة عدم توفر الوسائل السابقة الذكر للصرف الصحي

توفر السلع المعمرة لدى الأسرة:

توفر بعض السلع التي تدوم طويلاً لدى الأسرة وهي :

سيارة خصوصية وهي السيارات المخصصة للاستخدام الخاص للأسرة وثلاجة كهربائية وسخان شمسي وتدفئة مركزية ومكتبة منزلية (توفر 10 كتب غير مدرسية على الأقل تستخدم لتنمية الجوانب الثقافية أو الدينية ...الخ) وطباخ غاز وغسالة ملابس وتلفزيون وفيديو وكمبيوتر وصحن لاقط (ستلايت)...الخ.