



دولة فلسطين

الجهاز المركزي للإحصاء الفلسطيني

النشاط الفندقى فى الضفة الغربىة
(الربع الأول، 2013)

أيار/مايو، 2013

تم إعداد هذا التقرير حسب الإجراءات المعيارىة المحددة فى ميثاق الممارسات
للإحصاءات الرسمية الفلسطينية 2006

© رجب، 1434 - أيار، 2013.

جميع الحقوق محفوظة.

فى حالة الاقتباس يرجى الإشارة إلى هذا التقرير كالتالى:

الجهاز المركزى للإحصاء الفلسطينى، 2013. النشاط الفندقى فى الضفة الغربىة (الربع الأول، 2013).
رام الله - فلسطين.

جميع المراسلات توجه إلى:

الجهاز المركزى للإحصاء الفلسطينى

ص.ب. 1647، رام الله - فلسطين.

هاتف: 2982700 2 (970/972)

فاكس: 2982710 2 (970/972)

الرقم المجانى: 1800300300

بريد إلكترونى: diwan@pcbs.gov.ps

صفحة إلكترونية: http://www.pcbs.gov.ps

الرمز المرجعى: 1981

شكر وتقدير

فأقدم الجهاز المركزى للإحصاء الفلسطينى بجزيل الشكر والتقدير لجميع أصحاب ومدراء وموظفى الفنادق على تعاونهم فى إنجاح جمع بيانات المسح، وإلى جميع العاملين فى هذا المسح لما أبدوه من حرص منقطع النظير أثناء تأدية واجبهم.

لقد تم تخطيط وتنفيذ مسح النشاط الفندقى فى الضفة الغربفة (الربع الأول، 2013)، بقيادة فريق فنى من الجهاز المركزى للإحصاء الفلسطينى، وبدعم مالى مشترك بين كل من دولة فلسطين ومجموعة التمويل الرئيسية للجهاز (CFG) لعام 2013 ممثلة بمكتب الممثلة النرويجفة لدى دولة فلسطين والوكالة السويسرفة للتنمفة والتعاون (SDC).

فأقدم الجهاز المركزى للإحصاء الفلسطينى بجزيل الشكر والتقدير إلى أعضاء مجموعة التمويل الرئيسية للجهاز (CFG) على مساهمتهم القفمة فى تنفيذ هذا المشروع.

فرىق العمل

• اللجئة الفنية

رئىس اللجئة

اىناس الرفاعى

مهىرة قنداح

فاىز الغضبىان

لبنى سمور

• إعداد التقرير

اىناس الرفاعى

• تدقىق معاىىر النشر

حنان جناجره

• المراجعة الأولىة

فتحى فراسىىن

محمود عبد الرحمن

• المراجعة النهائىة

محمود جرادات

• الإشراف العام

رئىس الجهاز

علا عوض

قائمة المحتويات

الموضوع	الصفحة
قائمة الجداول	
المقدمة	
الفصل الأول:	13
النتائج الرئيسية	13
1.1 الطاقة الاستيعابية للفنادق خلال آذار حسب المنطقة، 2013	13
2.1 إشغال الغرف الفندقية خلال الربع الأول 2013	13
3.1 العاملون فى الفنادق خلال الربع الأول 2013	14
4.1 النزلاء ولىالى المبيت خلال الربع الأول 2013	14
5.1 معدل مدة الإقامة خلال الربع الأول 2013	15
الفصل الثانى:	17
المنهجية والجودة	17
1.2 أهداف المسح	17
2.2 استمارة المسح	17
3.2 إطار المسح والشمول	17
4.2 العمليات الميدانية	18
5.2 العمليات المكتبية	18
6.2 معالجة البيانات	18
7.2 جودة البيانات	19
8.2 الملاحظات الفنية	20
الفصل الثالث:	21
المفاهيم والمصطلحات	21
الجداول	23

قائمة الجداول

الصفحة	الجدول
25	جدول 1: المؤشرات الرئيسة للنشاط الفندقى حسب الشهر والمنطقة خلال الربع الأول، 2013
26	جدول 2: عدد الفنادق وعدد الغرف حسب توفر التجهيزات والمنطقة كما فى شهر آذار، 2013
27	جدول 3: عدد الفنادق حسب توفر الخدمات العامة والمنطقة كما فى شهر آذار، 2013
28	جدول 4: متوسط عدد العاملين فى الفنادق حسب طبيعة العمل والجنس والمنطقة خلال الربع الأول، 2013
29	جدول 5: عدد ونسبة النزلاء حسب الجنسية والمنطقة خلال الربع الأول، 2013
31	جدول 6: عدد ونسبة ليالى المبيت حسب الجنسية والمنطقة خلال الربع الأول، 2013
33	جدول 7: معدل مدة إقامة النزلاء فى الفنادق (ليلة/نزيل) حسب الجنسية والمنطقة خلال الربع الأول، 2013

المقدمة

يحتل القطاع السياحى ركناً أساسياً فى الاقتصاد الفلسطينى، وذلك لكون فلسطين غنية بالموارد السياحية الجاذبة لشرائح كبيرة من المجموعات البشرية على اختلاف ألوانها ومذاهبها. ومن المتوقع أن يحتل هذا القطاع حصة كبيرة من الناتج المحلى الإجمالى فى حال استغلال الموارد الكامنة فيه. على صعيد آخر، تشهد إحصاءات السياحة اهتماماً متزايداً من الأجهزة الإحصائية فى الدول المختلفة نظراً لأهمية توفير البيانات الإحصائية فى دعم أنشطة السياحة التى تساهم بشكل فعال فى تعزيز الاقتصاد الوطنى.

لقد بدأ تنفيذ هذا المسح بصورة دورية ابتداءً من الربع الأول من العام 1996، من خلال استمارات شهرية تسجل فيها البيانات المتعلقة بنزلاء كل فندق، وتصدر عنه سلسلة نشرات ربعية وسنوية، حيث يتم نشر النتائج الكلية لكل عام فى تقرير سنوى.

تغطى هذه النشرة نتائج مسح النشاط الفندقى للربع الأول من عام 2013. وقد اتسمت نتائج هذا الربع بالتراجع فى عدد النزلاء بالمقارنة مع الربع السابق (الربع الرابع 2012)، فى حين شهدت ارتفاعاً بالمقارنة مع الربع المناظر (الربع الأول 2012).

يأمل الجهاز أن تسهم هذه النشرة فى توفير البيانات اللازمة حول الحركة السياحية فى فنادق الضفة الغربىة، وأن يساعد متخذى القرار وصانعى السياسات فى مسيرة التنمية الوطنىة الشاملة.

والله ولى التوفىق،،،

علا عوض
رئيس الجهاز

أيار، 2013

الفصل الأول

النتائج الرئيسية

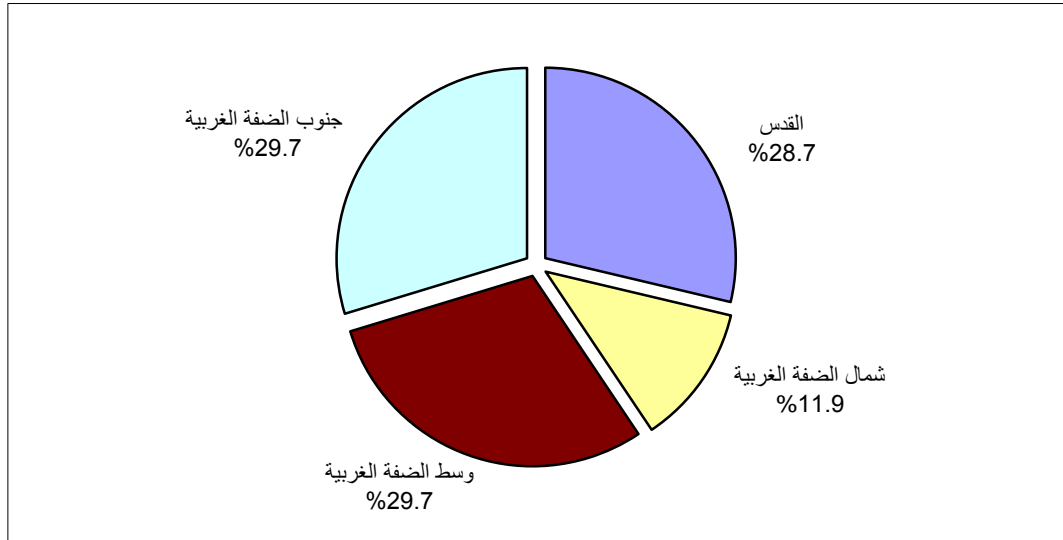
يعرض هذا التقرير النتائج الرئيسية لمسح الفنادق فى الضفة الغربية خلال الربع الأول من عام 2013، ويغطي المسح كافة الفنادق العاملة فى الضفة الغربية.

بلغ عدد الفنادق العاملة فى الضفة الغربية والتي استجابت فى المسح 101 فندقاً فى شهر آذار 2013، يتوفر فيها 5,592 غرفة وتضم 12,786 سريراً.

1.1 الطاقة الاستيعابية للفنادق خلال آذار حسب المنطقة، 2013

- منطقة شمال الضفة الغربية: 12 فندقاً يتوفر فيها 253 غرفة و741 سريراً.
- منطقة وسط الضفة الغربية: 30 فندقاً يتوفر فيها 1,420 غرفة و3,383 سريراً.
- منطقة القدس: 29 فندقاً يتوفر فيها 1,582 غرفة و3,507 أسرة.
- منطقة جنوب الضفة الغربية: 30 فندقاً يتوفر فيها 2,337 غرفة و5,155 سريراً.

التوزيع النسبى للفنادق العاملة حسب المنطقة كما فى شهر آذار، 2013

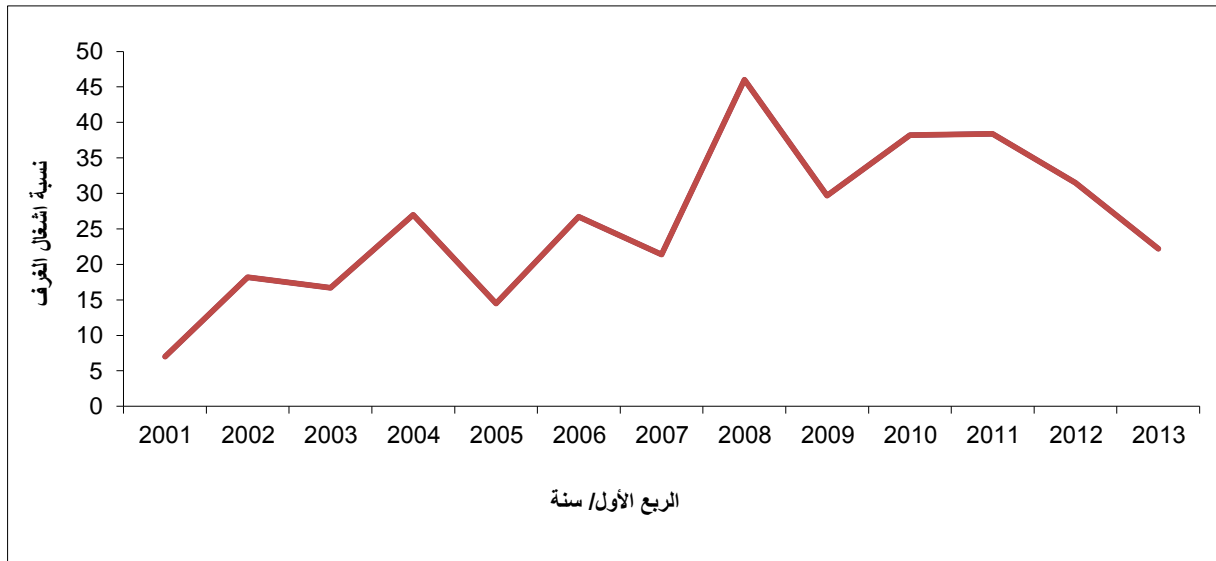


2.1 إشغال الغرف الفندقية خلال الربع الأول 2013

بلغ متوسط عدد الغرف التي يتم إشغالها يومياً فى الفنادق العاملة فى الضفة الغربية 1,212 غرفة فندقية تشكل ما نسبته 22.0% من إجمالي عدد الغرف المتاحة.

وبالمقارنة مع الربع السابق فقد انخفضت نسبة الإشغال خلال الربع الأول 2013 بنحو 21.9%، كما انخفضت بنحو 13.7% مقارنة بالربع الأول من العام 2012.

نسبة إشغال الغرف الفندقية خلال الربع الأول للأعوام (2001 - 2013)



3.1 العاملون فى الفنادق خلال الربع الأول 2013

بلغ متوسط عدد العاملين فى الفنادق 2,635 عامل، منهم 2,010 ذكور و625 أنثى، حيث بلغ عدد العاملين فى الإدارة 517 عامل، منهم 361 ذكراً و156 أنثى، وفى التشغيل 2,118 عامل، منهم 1,649 ذكراً و469 أنثى.

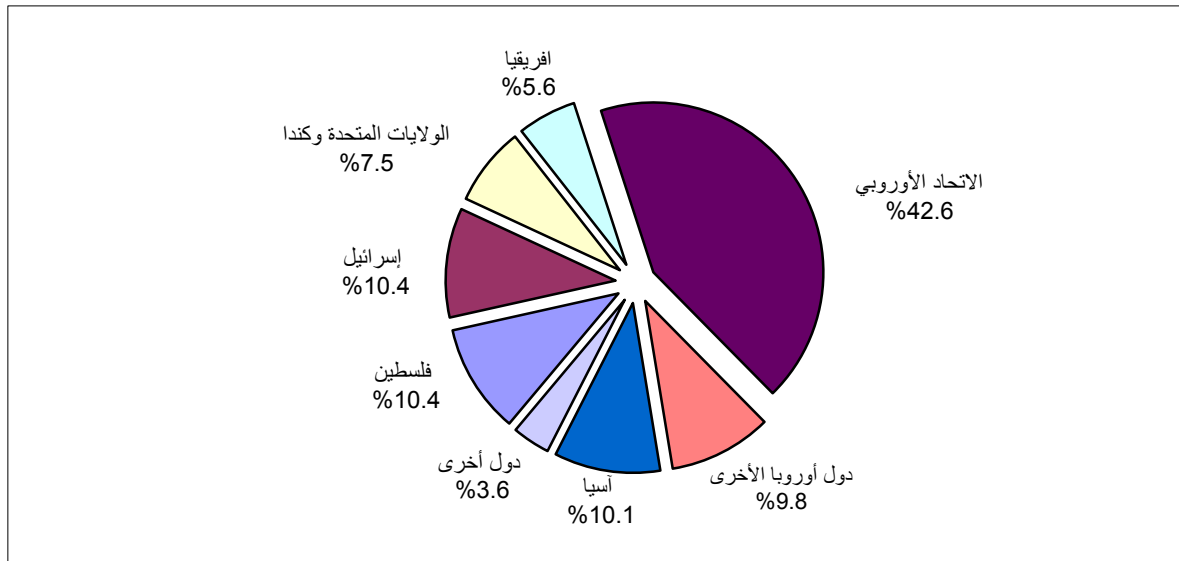
4.1 النزلاء وليالى المبيت خلال الربع الأول 2013

بلغ عدد النزلاء فى فنادق الضفة الغربية خلال الربع الأول 2013 ما مجموعه 120,441 نزىل، 10.4% منهم من الفلسطينيين، و42.6% من دول الإتحاد الأوروبى، وبالمقارنة مع الربع الأول من العام 2012 يتبين أن هناك ارتفاعاً فى عدد النزلاء بنسبة 2.5%، فى حين كان هناك انخفاضاً بنسبة 20.8% مقارنة مع الربع الرابع 2012.

يتركز النزلاء فى فنادق جنوب الضفة الغربية، حيث وصلت نسبتهم إلى 44.9% من مجموع النزلاء، يليها فنادق القدس ووسط الضفة الغربية بنسبة 33.5% و17.3% على التوالي، أما نسبة نزلاء الفنادق فى شمال الضفة الغربية فقد بلغت 4.3%.

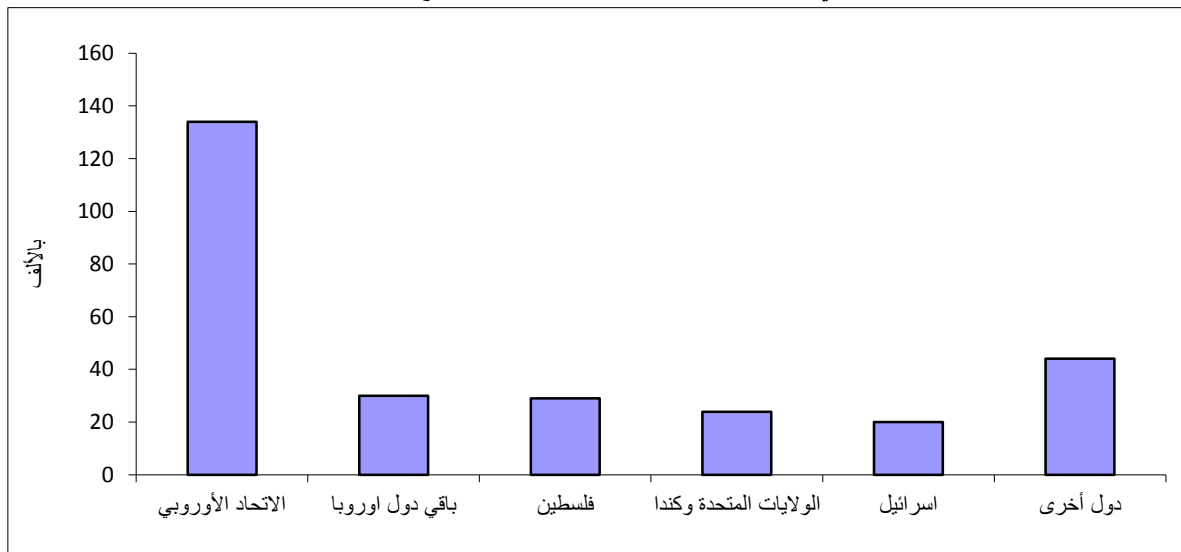
كما بلغ عدد ليالى المبيت فى فنادق الضفة الغربية 279,591 ليلة خلال الربع الأول 2013، حيث شكلت ليالى المبيت للنزلاء الفلسطينيين ما نسبته 10.5%، والنزلاء القادمين من الإتحاد الأوروبى 47.9% من إجمالى عدد ليالى المبيت بينما بلغت نسبة ليالى المبيت للنزلاء القادمين من الولايات المتحدة وكندا 8.4%. وبمقارنة عدد ليالى المبيت مع الربع الأول من العام 2012، يتبين أن هناك انخفاضاً بعدد ليالى المبيت خلال الربع الأول 2013 بنسبة 4.5%، فى حين كان هناك انخفاضاً بنسبة 22.8% بالمقارنة مع الربع السابق.

التوزيع النسبى للنزلاء حسب الجنسية خلال الربع الأول، 2013



تتوزع ليالى المبيت فى الفنادق حسب المنطقة كالتالى: 49.9% من ليالى المبيت فى فنادق جنوب الضفة الغربية 29.6% من ليالى المبيت فى فنادق القدس، أما نسبة ليالى المبيت فى فنادق وسط وشمال الضفة الغربية فقد بلغت 18.2% و 2.3% على التوالي من إجمالى عدد ليالى المبيت فى فنادق الضفة الغربية.

عدد ليالى المبيت للنزلاء حسب الجنسية خلال الربع الأول، 2013



5.1 معدل مدة الإقامة خلال الربع الأول 2013

بلغ معدل مدة الإقامة خلال الربع الأول فى فنادق الضفة الغربية 2.3 ليلة لكل نزىل، وقد بلغ أعلى معدل لمدة الإقامة للنزلاء 2.8 ليلة لكل نزىل وذلك فى فنادق جنوب الضفة الغربية فى شهر شباط، فى حين كان أدنى معدل إقامة فى شمال الضفة الغربية خلال شهر كانون ثانى بمعدل 1.1 ليلة لكل نزىل.

الفصل الثانى

المنهجىة والجودة

ىعرض هذا الفصل المنهجىة التى اتبعت فى تخطيط وتنفيذ مسح النشاط الفندقى بما فى ذلك تصميم أدوات البحث الأساسىة وطرق جمع ومعالجة وتحليل البىانات الخاصة بموضوع الدراسة، كما ىعرض جودة البىانات بدءاً بالتخطيط الأولى للمسح وانتهاءً بكىفىة النشر وفهم البىانات والاستفادة منها.

1.2 أهداف المسح

ىهدف مسح الفنادق إلى توفير قاعدة بىانات عن حركة النشاط الفندقى فى فلسطين، لمساعدة صانعى السىاسات من وضع الخطط اللازمة لتطوير القطاع السىاحى.

حىث أن المسح ىوفر بىانات تتعلق بالمؤشرات الآتىة:

- عدد الفنادق العاملة وعدد الغرف والأسرة المتوفرة فىها.
- المرافق والتجهيزات فى الفنادق وفى الغرف.
- عدد العاملين فى الفنادق.
- عدد النزلاء وتوزىعهم حسب الجنسىة.
- عدد وتوزىع لىالى المبيت فى الفنادق حسب الجنسىة خلال فترة الإسناد الزمنى.
- متوسط ونسب اشغال الغرف والأسرة.

2.2 استمارة المسح

تم تصميم استمارة المسح بما ىتفق مع الأهداف المحددة له وبالأخذ بالتوصىيات الدولىة فى مجال إحصاءات السىاحة ما أمكن ذلك. وقد تم التنسيق مع المجلس الأعلى للسىاحة العربىة وجمعىة الدراسات العربىة فى تصميم الاستمارة باعتبارهما مؤسستىن ذات صلة وطيدة بالموضوع، وتحتوى الاستمارة على المتغىرات الأساسىة الآتىة:

- البىانات التعرىفىة: اسم الفندق وصاحب الفندق والعنوان.
- البىانات العامة: الكىان القانونى، ورقم رخصة الفندق، وسنة انشاء الفندق، وسنة مباشرة العمل.
- العاملون فى الفندق: وذلك حسب فئة العاملين والجنس.
- الطاقة الاستىعابىة: وتشمل عدد الغرف، وعدد الأسرة.
- النزلاء وإشغال الأسرة والغرف: وىشمل عدد النزلاء حسب الجنسىة، وإشغال الأسرة حسب الجنسىة، وعدد الغرف المشغولة.

3.2 إطار المسح والشمول

ىغطى مسح الفنادق كافة الفنادق الموجودة حسب نتائج التعداد العام للمنشآت الذى أجراه الجهاز المركزى للإحصاء الفلسطينى فى عام 2007. وىتم تحديث هذا الإطار بشكل مستمر بإضافة الفنادق المستحدثة، وحذف الفنادق التى تتوقف عن العمل بشكل نهائى أو التى تغىر نشاطها الاقتصادى. أما الفنادق التى تتوقف عن العمل لغايات الترميم والتجديد فلا ىجمع عنها بىانات طوال فترة توقفها.

4.2 العمليات الميدانية

1. اختيار وتدريب العاملين:

تم اختيار فريق العمل الميداني من ذوي الخبرة والكفاءة اللازمتين، ومن أجل الإطلاع على خصوصية المسح من النواحي المنهجية، وكذلك المفاهيم والتفاصيل الأخرى المتعلقة به، تم إشراكهم في برنامج تدريبي نظري وعملي، بما يؤهلهم للقيام بالمهام الملقاة على عاتقهم من الأعمال الميدانية المحددة في هذا المسح.

2. تنظيم وإدارة العمل الميداني:

يتألف فريق العمل الميداني لهذا المسح من سبعة باحثين موزعين على مختلف المناطق الجغرافية، إضافة إلى منسق واحد يشرف ويتابع العمل الميداني في المناطق المختلفة، وتم استخدام النماذج وأدوات العمل المعدة مسبقاً لتنفيذ ومراقبة وضبط العمليات الميدانية والتنسيق لهذا المسح بكافة أنشطته.

3. جمع البيانات والتدقيق الميداني:

تودع الاستمارة لدى الفندق من خلال باحثي المسح لتستوفى بياناتها عن شهر كامل. وقام فريق الباحثين بزيارات دورية لمتابعة دقة عمليات التسجيل خصوصاً بما يتعلق بالنزلاء، وللإجابة على أية استفسارات من المكلفين باستيفاء بيانات الاستمارة من قبل إدارة الفندق. وأحياناً يقوم الباحث نفسه تحت إشراف المكلف من إدارة الفندق باستيفاء البيانات. وتجمع الاستمارات من الفنادق خلال الأسبوع الأول الذي يلي شهر الإسناد، وترسل للجهاز بواسطة منسق العمل الميداني لمتابعة الأعمال المكتبية ومعالجة بياناتها.

5.2 العمليات المكتبية

1. التدقيق المكتبي:

تم تسليم الاستمارات المستوفاه والمدققة ميدانياً للمدقق المكتبي الذي يقوم بمراجعة وتدقيق الاستمارات تدقيقاً نهائياً، بما فيها العودة لسجلات الفندق، وفحص البيانات، والتأكد من صحتها إذا اقتضت الضرورة ومن خلال الآليات المتبعة لضمان سلامة الإجراءات، والمحافظة على نوعية البيانات وجودتها.

2. الترميز:

بعد الانتهاء من عمليات التدقيق تسلم الاستمارة للمرمز الذي يقوم بترميزها طبقاً لأدلة الترميز المعيارية الخاصة بالمسح.

6.2 معالجة البيانات

تم إعداد كافة البرامج اللازمة لمعالجة بيانات المسح وعمليات الإدخال واستخراج كشوف التدقيق بعد ادخال البيانات، أما الجداول النهائية فتم استخراجها من قبل دائرة إحصاءات السياحة وفق نماذج الجداول المعدة مسبقاً بما يعكس أهداف المسح.

1. تدريب مدخلى البيانات:

قبل البدء بإدخال البيانات تم تدريب عدد من مدخلى البيانات على استخدام برامج الإدخال نظرياً وعملياً وتم تزويد كل مدخل بدليل تعليمات الإدخال.

2. تدقيق البيانات المدخلة:

تم اعداد برامج خاصة لتدقيق البيانات المدخلة وفق قواعد التدقيق المتعلقة باتساق وشمول بيانات الاستثمارات، وتعد وفقاً لهذه البرامج كشوف بالاستثمارات التى تحتوى على أية أخطاء، حيث يتم تصحيحها وإعادة إدخالها.

3. جدولة البيانات:

بعد انتهاء إدخال البيانات وتدقيقها وتنظيفها من أية أخطاء تم استخراج جداول نتائج المسح وفق نماذج الجداول المصممة مسبقاً.

7.2 جودة البيانات

يشمل مفهوم جودة البيانات جوانب متعددة، بدءاً بالتخطيط الأولي للمسح وانتهاء بكيفية النشر وفهم البيانات والاستفادة منها. وهناك سبعة ابعاد للجودة الإحصائية تشمل:

1. الصلة بالواقع: يتم طلب البيانات بشكل مستمر من قبل المستفيدين (جامعات ومعاهد وكليات ووزارات).
2. الدقة: تم تدقيق البيانات المدخلة وفق قواعد تدقيق والتأكد من خلوها من الاخطاء.
3. الوقتية: تم الانتهاء من اعداد التقرير كما هو مقرر بالبرنامج الإحصائية.
4. إمكانية الوصول: يستطيع المستخدمى الحصول على البيانات من خلال الموقع الإلكتروني او من خلال خدمات الجمهور فى حال الحاجة لمعلومات أكثر تفصيلاً.
5. القابلية للمقارنة: تم مقارنة نتائج المسح مع نتائج الربع الرابع لعام 2012 والربع الأول 2012.
6. الاتساق: المنهجية المستخدمة فى هذا المسح زيارة جميع وحدات العد (الفنادق) وهى تتسق مع ما تقوم به الشرطة السياحية من جمع بيانات زوار الفنادق.
7. الاكتمال: يغطي هذا المسح جميع فنادق الضفة الغربىة العاملة خلال الربع الأول من العام 2013 وتم جمع مؤشرات النشاط الفندقى من جميع الفنادق.

القابلية للمقارنة

تم مقارنة نتائج التقرير مع نتائج الارباع السابقة لإحصاءات النشاط الفندقى، حيث أظهرت المقارنة منطقية وتجانس فى النتائج.

ويبين الجدول الآتى النتائج الأساسية لأهم مؤشرات النشاط الفندقى للربع الأول من العام 2013، إضافة لقيم تلك المؤشرات خلال الربع الرابع 2012 والربع الأول 2012.

نسبة التغير فى مؤشرات الربع الأول 2013، مقارنة مع الربع الرابع 2012، والربع الأول 2012

المؤشر	قيمة المؤشر الربع الأول 2013	نسبة التغير (%) مقارنة مع	
		الربع الرابع 2012	الربع الأول 2012
عدد الفنادق العاملة كما فى نهاية الربع	101	3.1	12.2
متوسط عدد العاملين خلال الربع	2,635	7.7	7.6
عدد النزلاء	120,441	-20.8	2.5
عدد لىالي المبيت	279,591	-22.8	-4.5
متوسط إشغال الغرف	1,212.0	-20.2	-5.5
متوسط إشغال الأسرة	3,106.6	-21.1	-3.4
نسبة إشغال الغرف %	22.0	-21.9	-13.7
نسبة إشغال الأسرة %	24.6	-22.8	-13.2

معدلات الاجابة

بلغ اجمالى عدد الفنادق فى الضفة الغربية 109 فنادق، منها 102 فندقاً عاملاً و 7 فنادق مغلقة مؤقتاً، وقد تم استيفاء بيانات 101 فندقاً وفندق واحد رفض التعاون فى الضفة الغربية مع نهاية الربع الأول 2013.

عدد حالات عدم الاستجابة الإجمالية = فندق واحد

بلغت نسبة حالات عدم الاستجابة = 1.0% فقط.

يلاحظ من خلال معدلات الاجابة ان نسبة الاستجابة جيدة جداً على مستوى الضفة الغربية.

8.2 الملاحظات الفنية

يرجع التغير فى عدد الفنادق والغرف والأسرّة خلال أشهر الربع الأول 2013 لما يلى:

- هناك عدد من الفنادق تتوقف عن العمل لإجراء عمليات الترميم والصيانة، ولا يتم شمولها فى النتائج الواردة فى هذه النشرة خلال تلك الأشهر.
- تم إطلاق تسمية "فندق" على جميع المنشآت التى تمارس النشاط الفندقى، سواء كانت مصنفة أم غير مصنفة.
- تم نشر المؤشرات الفندقية لمحافظة القدس منفردة عن منطقة الوسط، بسبب احتوائها على العدد الأكبر من الفنادق.
- لم يتم نشر بيانات النشاط الفندقى فى قطاع غزة فى هذه النشرة، بسبب عدم تمكن الباحثين الميدانيين من جمع بيانات الفنادق فى قطاع غزة.

الفصل الثالث

المفاهيم والمصطلحات

لقد تم الرجوع إلى أحدث التعاريف الدولية المتعلقة بإحصاءات السياحة فى عرض وشرح هذه المفاهيم والمصطلحات وذلك لتناسب مع توصيات الأمم المتحدة، كما أن هذه المفاهيم والمصطلحات متوافقة مع باقى المواضيع المتقاطعة فى الجهاز المركزى للإحصاء الفلسطينى.

وتشتمل أهم المفاهيم والمصطلحات المذكورة فى هذا التقرير على ما يلى:

الفندق:

هو منشأة تصنف ضمن منشآت الإقامة السياحية الجماعية التى توفر المبيت للزائر. ويشترط فى الفندق أن يكون عدد الأماكن المتوفرة فيه تستوعب مجموعة أشخاص يزيد عن معدل عدد أفراد عائلة واحدة وتكون تحت إدارة موحدة وتقدم خدمات وتسهيلات تشمل خدمة الغرف واعداد الأسرة يومياً وتنظيف المرافق الصحية، وتصنف الفنادق فى درجات وفئات وفقاً للتسهيلات والخدمات التى تقدمها.

الفنادق العاملة:

هى الفنادق التى تدخل ضمن إطار العينة والنتائج، ويستثنى من ذلك الفنادق المتوقفة عن العمل لإجراء عمليات الترميم والصيانة، والفنادق التى ترفض استيفاء بيانات المسح.

عدد الغرف الفندقية المتاحة: (مؤشر)

عدد الغرف المعدة للاستخدام من النزلاء للمبيت. وتكون الغرف مفردة أو ثنائية أو ثلاثية أو رباعية، وقد أدرجت الغرف التى تشمل أكثر من أربعة أسرة تحت بند (أخرى). أما الجناح فيتألف من غرفة نوم واحدة أو أكثر وصالة وحمام خاص.

الغرف والأسرة المتاحة:

تشمل ما هو قابل للإشغال من غرف وأسرة خلال فترة المسح باستثناء ما هو مغلق للصيانة أو لأي سبب كان.

النزلاء:

هم الأشخاص الذين يبيتون فى الفندق، ويستخدمون مرافقه وخدماته، ويعتبر كل من يترك الفندق ولو لليلة واحدة ثم يعود للفندق ثانية بمثابة نزىل جديد.

اجمالى عدد لىالى المبيت فى جميع الفنادق العاملة (مؤشر)

تمثل عدد الأسرة المحجوزة للنزلاء فى الفندق لأجل المبيت سواءاً تم المبيت فعلياً أو لم يتم، حيث يقاس بوحدة شخص/ليلة.

عدد الغرف الفندقىة المشغولة: (مؤشر)

عدد الغرف التى تم حجزها ومدفوعة الأجر من قبل النزلاء لاستخدامها لغرض المبيت. وتعتبر الغرفة مشغولة سواءً استخدمت فعلياً أو لم تستخدم.

متوسط إشغال (الغرف، الاسرة): (مؤشر)

عبارة عن حاصل مجموع عدد (الغرف، الاسرة) المشغولة مقسوماً على عدد أيام الأشغال.

نسبة إشغال (الغرف، الاسرة): (مؤشر)

تمثل حاصل متوسط إشغال (الغرف، الاسرة) مقسوماً على عدد (الغرف، الاسرة) المتاحة مضروباً فى العدد مئة.

معدل مدة الإقامة للجنسية: (مؤشر)

تمثل مجموع عدد ليالى المبيت حسب الجنسية مقسوماً على عدد نزلاء ذات الجنسية.

شمال الضفة الغربىة:

تشمل محافظات جنين، وطولكرم، ونابلس، وقلقيلية، وسلفيت، وطوباس.

وسط الضفة الغربىة:

تشمل محافظتي رام الله والبيرة، وأريحا والأغوار.

القدس:

تشمل محافظة القدس.

جنوب الضفة الغربىة:

تشمل محافظتي بيت لحم والخليل.

الجداول

Tables